



REPUBLICA DE CHILE
GOBIERNO REGIONAL DE AYSÉN

ANTEPROYECTO REGIONAL DE INVERSIONES 2012



INDICE

CAPITULOS	PÁG.
PRESENTACION	4
1. INTRODUCCION	6
2. METODOLOGIA DE TRABAJO	7
2.1. Énfasis Metodológicos para el 2012	7
2.2. Sistematización de la información sectorial solicitada	8
3. DIRECTRICES ESTRATÉGICAS Y CRITERIOS DEL PROCESO	10
3.1. Compromisos Regionales Mensaje 21 de Mayo	10
3.2. Plan Aysén (Plan de Gobierno)	14
4. INSTRUMENTOS TECNICOS DE GUIA	27
5. EXPLICITACION DE LAS PRIORIDADES REGIONALES	32
6. PARTICIPACION CIUDADANA	34
6.1. Taller Anteproyecto Regional de Inversiones ARI 2012.	34
7. CONVENIOS DE PROGRAMACION	38
8. INICIATIVAS RELEVANTES PARA EL 2012	39
9. ANTEPROYECTO REGIONAL DE INVERSIONES 2012	41
9.1. Gasto por subtítulo presupuestario presupuestado por servicios públicos	42
9.2. Gasto por subtítulo presupuestario presupuestado por Ministerios en la región	46
9.3. Comparativo 2011-2012 del gasto presupuestado de las instituciones públicas presentes en la región	48
9.4. Gasto presupuestado por territorio de los ministerios y de los servicios públicos de la región	51
9.4.1. Gasto presupuestado de los ministerios por provincia	51
9.4.2. Gasto presupuestado de los Ministerios por comuna	57
9.5. Gasto presupuestado de los servicios públicos y ministerios en los distintos ámbitos de acción	59
9.5.1. Fomento productivo	60
9.5.2. Infraestructura	60
9.5.3. Desarrollo Social	61
9.5.4. Otros ámbitos de acción	62
9.6. Gasto del Gobierno Regional	62
9.7. Gasto presupuestado por prioridades regionales	63
9.8. Gasto presupuestado y sus beneficiarios	68
9.8.1. Por Grupo Etéreo	68
9.8.2. Género	69
9.8.3. Actividad	69
9.9. Gasto de Decisión Regional	70

10.	INFORME DE DIFERENCIAS	71
10.1.	Introducción	71
10.2.	Servicio Públicos Requeridos	71
10.3.	Diferencias con Servicios Públicos para Discusión Presupuestaria	71
10.3.1.	Ministerio de Vivienda y Urbanismo	71
10.3.2.	Ministerio de Salud	72
10.3.3.	Ministerio del Trabajo	72
10.3.4.	Ministerio de Educación	72
10.3.5.	Ministerio de Obras Públicas	72
10.3.6.	Ministerio de Agricultura	73
10.3.7.	Ministerio de Planificación y Cooperación	73
10.3.8.	Ministerio del Justicia	73
10.3.9.	Ministerio de Hacienda	74
10.4.	Diferencias con Servicios Públicos para Discusión Regional	75
10.4.1.	Ministerio de Vivienda y Urbanismo	75
10.4.2.	Ministerio de Salud	75
10.4.3.	Ministerio del Trabajo	76
10.4.4.	Ministerio de Educación	76
10.4.5.	Ministerio de Obras Públicas	77
10.4.6.	Ministerio de Planificación y Cooperación	77
11.	CONCLUSIONES GENERALES	78
	ANEXOS	79

PRESENTACION

S.E. el Presidente de la República Sebastián Piñera, en sintonía con el cumplimiento del plan de Gobierno, anunció el envío de un proyecto de Ley al parlamento, que traspasa competencias a los gobiernos regionales, y aumento de recursos, lo que demuestra un compromiso real con la regionalización, el fortalecimiento de la sociedad civil, aumentando la democratización, y sobre todo, demuestra que nuestro Gobierno cree en el desarrollo de las regiones desde sus propias raíces.

En ese sentido, el Anteproyecto Regional de Inversión (ARI) del año 2012 que hoy presentamos, recoge los principales requerimientos de cada una de las organizaciones y actores sociales de nuestra región, lo que nos permitirán concretar finalmente, un desarrollo armónico e integral en Aysén, que tiene como meta cumplir a cabalidad con la inversión de los principales ejes de desarrollo, insertos en el Plan de Desarrollo para Aysén.

En especial, hemos puesto principal énfasis en la inversión de conectividad, porque sabemos que nuestra región logrará el total desarrollo, cuando esté plenamente conectada territorialmente con el resto de Chile. Ese es el principal propósito de nuestra agenda de desarrollo regional.

Con todo, el Anteproyecto Regional de Inversión, como marco orientador, nos permite reconocer el trabajo intenso que han realizado cada uno de los sectores para priorizar los recursos en base a los principales proyectos, muchos de ellos de gran impacto regional, contenidos en el Plan Aysén principalmente, en lo referido a la entrega de herramientas y condiciones habilitantes para que las micros, pequeñas, medianas y grandes empresas tengan igualdad al momento de generar emprendimientos y crecimiento económico, indispensables para nuestra región.

Lo mismo ocurre con áreas de vital importancia en nuestra región, como es la entrega de recursos para la construcción de hospitales y avanzar en la implementación de especialidades médicas; proyectos fundamentales en el mejoramiento de la salud. Así también, nuestro Gobierno en Educación ha fijado una política clara, con hechos concretos que, a meses de haber iniciado nuestra administración, nos permite darnos cuenta que ya han cambiado la calidad de vida de los Ayseninos. Por citar algunos ejemplos la concreción de la Beca

Patagonia para el año 2012, el funcionamiento del Liceo de Excelencia en Coyhaique, la Implementación del Bachillerato en Ciencias y el compromiso de extender la educación media en el Liceo de la Junta, lo que, paso a paso, se transforma en una realidad.

De allí, que los esfuerzos del Gobierno del Presidente Sebastián Piñera y de la institucionalidad pública en la región, buscan generar principalmente, políticas públicas acordes a la realidad regional, que hoy proponemos, de acuerdo a la particularidad de nuestras familias, creencias y costumbres, determinado por nuestro entorno y nuestra bella historia regional.



Pilar Cuevas Mardones
Intendenta Región de Aysén
Presidenta del Consejo Regional

1. INTRODUCCION

La Coordinación Regional del Gasto Público (CORGAPU), tiene como fin la armonización en las unidades geográficas político-administrativas (Regiones, provincias, comunas, localidades) del gasto (inversiones y transferencias) que realizarán durante el siguiente año presupuestario, los órganos públicos que se encuentran presentes en ellos, sean sectoriales o del Gobierno Regional. Es una labor de programación y cotejo multisectorial de las acciones que se realizarán durante el Próximo año presupuestario. La CORGAPU tiene como objetivos:

- Potenciar el proceso de la coordinación a nivel central sectorial y regional para agilizar, optimizar y mejorar la comunicación de los distintos actores.
- Lograr converger los planes y políticas sectoriales y regionales con una coordinación pro-activa y participativa. Creación de Comités, Exploratorios
- Logra una bajada concreta de los planes de des-centralización.
- Avanzar en gestión y control de las inversiones.
- Avanzar en transparencia.

El cumplimiento de esta tarea permite generar el Anteproyecto Regional de Inversión (ARI), documento que considera los acuerdos región - sectores y que servirá de base para las propuestas que formulen en sus proyectos de presupuestos, tanto los ministerios como cada Gobierno Regional.

En general, el ARI constituye la base técnica para la discusión presupuestaria que realiza la institucionalidad pública Regional (Gobierno Regional y sectores presentes en la región) con la Dirección de Presupuestos (DIPRES), en el mes de agosto de cada año, como parte del proceso de elaboración del Presupuesto del Sector Público para el año siguiente.

El documento Anteproyecto Regional de Inversiones (ARI) para el año 2012, presenta una estimación de la inversión y de las actividades que el Gobierno Regional, los Ministerios y Servicios efectuarán en la Región, identificando las distintas iniciativas de inversión y la estimación de sus costos. Para lograr sistematizar toda la información relevante y necesaria para su confección, los servicios públicos proporcionaron los datos relativos a la inversión estimada, identificando las distintas iniciativas y programas que se consideran relevantes de ejecutar el año 2012.

Las metas para este año es que el ARI 2012 se extrae completamente de la Plataforma ChileIndica, la utilización de la Plataforma como herramienta de medición de la Descentralización y la re-definición de un ARI orientado a la participación regional. Para ello es fundamental la comunicación de 3 Actores: Gobierno Regional, Servicios y Seremis (nivel regional) y Servicios y Ministerios (nivel central).

El Capítulo 2 presenta la metodología de trabajo utilizada, mientras que el capítulo 3 presenta las directrices estratégicas y criterios del proceso, enmarcado en el Plan Aysén principalmente. El Capítulo 4 resume los instrumentos técnicos de guía que no difieren de las utilizadas en el año anterior y el Capítulo 5 explicita las prioridades regionales, que corresponden a las metas del Plan Aysén. No menos importante, el proceso de participación es abordado en el Capítulo 6, donde se detalla el proceso del taller ARI 2012. En el Capítulo 7, se resumen los actuales convenios de programación del Gobierno Regional de Aysén con algunos ministerios y el capítulo 8 muestra las iniciativas relevantes para el 2012. Finalmente, el Anteproyecto Regional de Inversiones se presenta y analiza detalladamente en el capítulo 9, realizando comparaciones entre subtítulos presupuestarios, gasto por territorio, ámbitos de acción, prioridades regionales y beneficiarios, entre otros análisis. El Capítulo 10 da paso a las diferencias detectadas, relevantes tanto para discusión presupuestaria como para la gestión regional. Y el Capítulo 11 finaliza con breves conclusiones del proceso.

2. METODOLOGIA DE TRABAJO

2.1 Énfasis Metodológicos para el 2012

La tarea de elaborar el Anteproyecto Regional de Inversiones es encomendada a los Gobiernos Regionales a través de la modificación a la Ley Orgánica Constitucional de Gobierno y Administración Regional, donde el Anteproyecto Regional de Inversiones, ARI, comprende una estimación de la inversión y de las actividades que el gobierno Regional, los ministerios y servicios efectuarán en la región, identificando los proyectos, estudios y programas, y la estimación de sus costos. Una vez elaborado el anteproyecto señalado, éste será enviado a los ministerios respectivos, con el objeto que sea considerado al momento de la formulación de sus correspondientes proyectos de presupuesto.

Según lo indica la Ley 20.035 (que modifica la Ley Orgánica Constitucional de Gobierno y Administración Regional), en su Artículo 70 bis:

“Durante el segundo trimestre de cada año y teniendo en consideración los objetivos estratégicos del Gobierno Regional y de los servicios que operan en la Región, el Intendente, con la participación de representantes del Consejo Regional, de los Secretarios Regionales Ministeriales y los Directores Regionales de los servicios públicos, elaborará un Anteproyecto Regional de Inversiones, correspondiente al año siguiente, el que deberá ser considerado en la formulación de los proyectos de presupuestos del Gobierno Regional y de los respectivos ministerios. Para estos efectos, a más tardar en el mes de abril, los ministerios deberán proporcionar a sus Secretarios Regionales Ministeriales, Jefes de Servicios y Directores Regionales, las orientaciones e información necesarias relativas a las inversiones y actividades a ejecutar en la Región en el año siguiente. En los mismos plazos, los gobiernos Regionales deberán poner a disposición de los ministerios y sus unidades Regionales la información Regional correspondiente.

El Anteproyecto Regional de Inversiones comprenderá una estimación de la inversión de las actividades que el gobierno Regional, los ministerios y servicios efectuarán en la Región, identificando los proyectos, estudios y programas, y la estimación de sus costos.

Una vez elaborado el Anteproyecto señalado, éste será enviado a los ministerios respectivos, con el objeto que sea considerado al momento de la formulación de sus correspondientes proyectos de presupuesto (...)”

La metodología de trabajo utilizada consistió en obtener de cada Ministerio o Servicio asociado, su propuesta de inversión para el año 2012, información base para elaborar el Presupuesto Exploratorio de Inversiones 2012. Los Servicios Públicos enviaron sus iniciativas a través del sistema CHILE INDICA, de acuerdo a lo propuesto en los instructivos. Además, la participación en la elaboración de este instrumento de planificación se efectuó desde cuatro niveles de injerencia: Gobernadores/as, Consejeros/as Regionales, Secretarios/as Regionales Ministeriales (Seremis), Directores/as de Servicio y Alcaldes.

Para la construcción del ARI 2012 se desarrolló un proceso de participación que buscó que los distintos actores públicos, Gobernadores, Alcaldes, Consejeros Regionales, Seremis y Directores de Servicio de la región, conozcan la estimación de la inversión sectorial en cada uno de los territorios, y sean capaces de aportar, desde una perspectiva del desarrollo territorial, a la priorización y focalización de los proyectos. Para esto se desarrolló un “Taller Anteproyecto Regional de Inversiones año 2012”, en el que cada sector expuso las iniciativas, proyectos y programas a desarrollar durante el año siguiente, de manera de contrastar los presupuestos sectoriales con las demandas territoriales. Este ejercicio permitió, además, conocer las diferencias entre la visión sectorial y la territorial, lo que servirá de insumo para la elaboración del Informe Regional a presentar en la Reunión de Discusión Presupuestaria, en el mes de agosto. Posteriormente, se realizaron reuniones lideradas por el Asesor de Hacienda con el Gabinete Regional y en forma separada con algunos Seremis.

2.2 Sistematización de la información sectorial solicitada

El equipo de trabajo estuvo conformado por los siguientes directivos y profesionales:

Sr. Ricardo Délano, Asesor de Hacienda
 Sr. Mark Buscaglia, Jefe División de Planificación y Desarrollo Regional, GORE Aysén
 Sr. Boris López, Jefe División de Análisis y Control de Gestión, GORE Aysén
 Sr. Sergio Cabrera, Jefe Departamento de Planificación, GORE Aysén
 Srta. Paula Cruces, Profesional División de Planificación y Desarrollo Regional, GORE Aysén
 Srta. Jacqueline Cid, Profesional División de Planificación y Desarrollo Regional, GORE Aysén
 Srta. Cristian Hudson, Profesional División de Planificación y Desarrollo Regional, GORE Aysén
 Srta. José Fernández, Profesional División de Planificación y Desarrollo Regional, GORE Aysén
 Srta. Tatiana Fontecha, Profesional División de Planificación y Desarrollo Regional, GORE Aysén
 Sr. Gastón Ávila, Profesional DACG, GORE Aysén

Según lo indicado en la Circular N° 24 del 14 de febrero de 2011, del Ministerio de Interior a los/as Sres./as. Intendentes Regionales, sobre el Proceso de Coordinación Regional del Gasto Público, el equipo de trabajo realizó o participó en las siguientes acciones, según Cronograma.

Tabla 1. Cronograma de actividades.

N°	ACCION	Responsable	FECHAS
1	Capacitación de ChileIndica	SUBDERE	04 y 05 Abril 2011
2	Envío de orientaciones sobre políticas, programas y metas institucionales o por regiones a los secretarios regionales ministeriales y directores regionales de servicios públicos-	Ministros, Subsecretarios y Jefes Superiores de Servicios Públicos	Marzo 2011
3	Realización de Taller ARI 2012	DIPLADE	22 Junio 2011
4	Entrega Documento diferencias detectadas en la Elaboración del ARI a Intendente	DIPLADE	27 Junio 2011
5	Presentación al Consejo Regional del ARI 2012	DIPLADE	
6	Reuniones de trabajo	Asesor de Hacienda	Julio 2011
7	Entrega Documento ARI 2012	DIPLADE	15 Julio 2011

El proceso de obtención de la información requerida y necesaria para elaborar el informe ARI 2012, incluyó remitir a cada servicio público presente en la región los oficios necesarios para clarificar el tipo de datos requerido y realizar capacitaciones para utilizar la plataforma de Internet Chile Indica. Posteriormente se realizó el Taller ARI 2012, en el marco de un taller, en el que la mayor parte de los servicios convocados presentaron sus presupuestos para el año siguiente.

A continuación se presenta un listado con las instituciones que informaron y presentaron sus presupuestos del año 2012 y el número de iniciativas que informaron, que totalizaron 409 (Tabla 2).

Es importante hacer notar que, si bien varios servicios cumplieron a cabalidad con lo solicitado, siendo incluso proactivos en su completitud y oportunidad de entrega, algunos servicios ingresaron información incompleta, lo que generó dificultades al momento de realizar los análisis (no ingresaron beneficiarios, ni relación con instrumentos y políticas, ni antecedentes de impactos). Este informe contiene información de las iniciativas registradas en el sistema Chile Indica, hasta el día 8 de julio de 2011, por lo cual pueden existir algunas inconsistencias con la información que haya sido registrada posteriormente en la plataforma Chile Indica.

Tabla 2: Instituciones que remitieron información solicitada.

N°	Instancia Pública Responsable	N° Iniciativas
1	Comisión Nacional de Investigación Científica y Tecnológica	2
2	Consejo Nacional de la Cultura y las Artes	12
3	Corporación de Fomento de la Producción	4
4	Dirección de Bibliotecas, Archivos Museos	1
5	Dirección de Obras Hidráulicas	7
6	Dirección de Promoción de Exportaciones	1
7	Dirección General de Aeronáutica Civil	2
8	Dirección Obras Portuarias	13
9	Dirección Vialidad	24
10	Fondo de Solidaridad e Inversión Social	8
11	Fondo Nacional de Salud	5
12	Gendarmería de Chile, Dirección Regional	1
13	Instituto de Desarrollo Agropecuario	13
14	Instituto de la Juventud	3
15	Instituto de Previsión Social	13
16	Instituto Nacional de Estadísticas	22
17	Instituto Nacional del Deporte	17
18	Junta Nacional de Auxilio Escolar y Becas	32
19	Junta Nacional de Jardines Infantiles	15
20	Oficina Nacional de Emergencia	3
21	Seremi de Agricultura	6
22	Seremi de Bienes Nacionales	2
23	Seremi de Educación	20
24	Seremi de Gobierno	3
25	Seremi de Justicia	5
26	Seremi de Minería	1
27	Seremi de Planificación	9
28	Seremi de Salud	10
29	Seremi de Transportes y Telecomunicaciones	26
30	Seremi de Vivienda y Urbanismo	26
31	Servicio Agrícola y Ganadero	1
32	Servicio de Cooperación Técnica	3
33	Servicio de Salud de Aysen	2
34	Servicio Nacional de Capacitación y Empleo	7
35	Servicio Nacional de Geología y Minería	1
36	Servicio Nacional de la Discapacidad	7
37	Servicio Nacional de la Mujer	4
38	Servicio Nacional de Menores	4
39	Servicio Nacional de Pesca	1
40	Servicio Nacional de Turismo	2
41	Servicio Nacional del Adulto Mayor	5
42	Servicio Nacional del Consumidor	1
43	Subsecretaría de Desarrollo Regional	1
44	Subsecretaría de Medio Ambiente	4
45	Subsecretaría de Pesca	7
46	Subsecretaría de Telecomunicaciones	3
47	Gobierno Regional	50

Fuente: www.chileindica.cl

3. DIRECTRICES ESTRATÉGICAS Y CRITERIOS DEL PROCESO

En la formulación del presupuesto 2012 y, en particular, del Fondo Nacional de Desarrollo Regional (FNDR), cobró mayor relevancia el Plan Aysén (Plan de Gobierno), los Compromisos del 21 de mayo de 2011 y los instrumentos de planificación elaborados por el propio Gobierno Regional de Aysén; instrumentos que, poco a poco, se están constituyendo en la carta de navegación del desarrollo Regional, y en cuyo levantamiento se ha incorporado metodologías participativas e inclusivas, que permiten gradualmente instalar en la región prácticas eficientes y de alto impacto, asociando estrategias de corto, mediano y largo plazo, así como alianzas y consensos públicos privados que requieren para concretarse una estrecha vinculación con las decisiones de priorización y destino de la inversión pública sectorial y Regional.

Este año se relevó el proceso de descentralización como enfoque a seguir en el proceso. Los ministerios y servicios nacionales deben tener especial preocupación por definir orientaciones para sus inversiones y actividades en cada región, proporcionar oportunamente la información a seremis y directores regionales, supervisar, que los seremis entreguen, a su vez, esta información a los intendentes, considerar los ARI en su proyecto sectorial de presupuesto y colaborar en la solución de las diferencias detectadas entre los ARI y su proyecto sectorial de presupuesto.

A continuación se presenta una pequeña descripción de cada directriz utilizada:

3.1 Compromisos Regionales Mensaje 21 de Mayo

Durante el discurso del 21 de mayo de 2010, el Presidente Sebastián Piñera delineó un plan para construir en Chile una sociedad de oportunidades, seguridades y valores, alcanzar el desarrollo y derrotar la pobreza a fines de esta década. Presentó cómo el país se puso en marcha nuevamente, a través de los principales logros en cada región. El discurso incluyó nuevas medidas para consolidar una Sociedad de Oportunidades, Seguridades y Valores y los principales desafíos para Chile.

3.1.1 Crecimiento

Para potenciar el turismo en la región y lograr atraer inversiones, se mejorará la infraestructura con potencial turístico, a través de la construcción de costaneras, como será el caso de la de Puerto Ingeniero Ibáñez. En esta línea, también se licitará el centro de esquí El Fraile.

Por otro lado, se creará el Centro de Estudios Turísticos de la Región de Aysén (Observatorio Turístico de la Región de Aysén), para obtener indicadores de turismo regional. Se fortalecerán los territorios con potencial turístico en la región y, mediante el Programa de Capacitación y Conciencia Turística de la Oferta, se capacitarán 700 personas de 19 localidades.

También en el sector turismo, algunos de los proyectos privados proyectados para el año 2011 corresponden a la construcción de un hotel en Villa O'Higgins y la construcción del Casino en Coyhaique.

En el sector de vivienda y construcción, se desarrollará un proyecto inmobiliario privado de más de 40 viviendas en Coyhaique.

Para potenciar la ganadería, mediante el programa de Recuperación de Suelos Degradados, se intervendrán seis mil 870 hectáreas durante el año 2011. Asimismo, el Programa de Fomento al Mejoramiento Genético de Bovinos aumentará la competitividad de la ganadería de la agricultura familiar campesina, abarcando este año un 22 por ciento de la meta de animales inseminados durante los cuatro años de duración. Durante el 2011 también se evaluará el piloto del Sistema de Incentivo a la Retención de Vientres y se formulará el programa de Manejo Sanitario y Enfermedades Productivas.

Para incentivar las Energías Renovables No convencionales (ERNC) se diseñará un proyecto eléctrico eólico en Melinka. Este proyecto, entre otras actividades, se enmarca en las distintas acciones que se implementan para diversificar la matriz energética de la región.

Finalmente, para diversificar la actividad pesquera artesanal, se diseñará un mercado fluvial en Puerto Aysén.

Teniendo en cuenta que uno de los principales objetivos del gobierno es entregar las condiciones necesarias para que cada chileno y chilena pueda desarrollarse en todos sus ámbitos, este año y en el marco del PIRDT, se ejecutarán cuatro estudios del Plan Marco de Desarrollo Territorial con sus respectivas carteras de proyectos, en los territorios de Tortel, Villa O'Higgins, Cuenca del Lago General Carrera y Litoral Borde Mar, buscando el desarrollo integral de nuevos territorios con potencial productivo en la región.

3.1.2 Empleo

En el ámbito del empleo se reforzará y trabajará para mejorar la empleabilidad y capacitación de los trabajadores y habitantes de la Región de Aysén, proyectándose para el 2011 cuatro mil 300 beneficiados con el programa de franquicias tributarias, 700 a través del Bono Trabajador Activo, 250 a través del Bono Mype, 200 beneficiados con capacitación de oficios y 250 en creación de puestos de trabajo.

Con la participación del Sernam se espera beneficiar a 160 mujeres con el Programa Mujer Jefa de Hogar, en una iniciativa que contribuya a entregar más y mejores oportunidades laborales a las mujeres de la zona.

Además, se continuará un plan de empleo (Fondo Regional de Iniciativa Local de Empleo) financiado con fondos del gobierno regional, cuya finalidad es combatir la cesantía y disminuir el efecto estacional del empleo en la región.

Adicionalmente, se han implementado programas de absorción de empleo a través de la Corporación Nacional Forestal de Chile (Conaf), como transferencias directas del Gore, de los cuales el de más larga data y vigente es el programa Manejo Sustentable Plantaciones en la Reserva Nacional Coyhaique II.

Igualmente, se incorporará por primera vez, durante el 2011, una línea de financiamiento del presupuesto del gobierno regional para fomentar el emprendimiento en la misma población objetiva que accede a los planes de empleo.

Se continuará con la asignación de recursos del Erario Nacional, por la Ley de Responsabilidad Fiscal N° 20.128 administrados por el Ministerio del Trabajo, a través de un fondo de reserva que financia un programa de contingencia contra el desempleo. Durante el año 2010, estas acciones derivaron en la aplicación de proyectos a través de Conaf y su Programa de Empleos de Emergencia (PEE), de media jornada, exclusivamente en la comuna de Puerto Aysén, los que terminaron en febrero del presente.

3.1.3 Seguridad

Se fomentará la inversión regional en materia de seguridad pública a través de la asignación del dos por ciento del presupuesto de inversión del gobierno regional. Esto beneficiará a las comunas y personas jurídicas sin fines de lucro que buscan disminuir la victimización e índices de delincuencia en la región.

En cuanto a la rehabilitación, a través de Gendarmería y del Servicio Nacional de Menores (Sename), se desarrollarán diversos programas de rehabilitación, tanto para internos de los diversos penales

regionales como para quienes cumplen medidas alternativas a la reclusión. Estas iniciativas beneficiarán directamente a 868 internos.

Además, se reorganizará el Consejo Regional de Seguridad Pública y se conformará como un ente asesor en esta materia, siendo conformado por diversas instituciones que trabajan activamente en el combate a la delincuencia y sus aristas.

En materia de infraestructura, para el año 2011 se contempla realizar las siguientes inversiones: reposición Retén Puerto Chacabuco, por 328 millones 900 mil pesos; reposición Retén Puesto Viejo, por 355 millones 500 mil pesos; reposición Retén Villa Ortega, por 371 millones 892 mil pesos, y la adquisición de un nuevo microscopio balístico, por 121 millones 287 mil pesos.

Se conformará la Mesa de Trabajo del Proyecto Vida Sana. Este programa busca prevenir factores de riesgo (droga, violencia, o deserción escolar) de conductas antisociales en jóvenes vulnerables. La mesa de trabajo coordinará la ejecución de dicho proyecto entre el Consejo Nacional para el Control de Estupefacientes (Conace), las seremis de Educación y Salud y la Coordinación Regional de Seguridad Pública. Este proyecto se implementará en seis colegios de la región, cuatro de la comuna de Coyhaique y dos de la comuna de Puerto Aysén. Los municipios estarán encargados de contratar un gestor para hacerse cargo del programa.

3.1.4 Educación

En marzo de 2011 comenzó a operar el Liceo Bicentenario de Excelencia de Coyhaique, Altos del Mackay, que cuenta con una matrícula inicial de 120 alumnos. Durante este año se postulará un segundo Liceo de Excelencia para la comuna de Aysén.

Respondiendo a la demanda de educación superior y luego de establecer convenios de cooperación con la Universidad de Concepción, se proyecta para 2011 el inicio del segundo bachillerato impartido por esa casa de estudios, lo que viene a complementar y potenciar la educación de pregrado en la Región de Aysén.

Luego de presentar el borrador del Proyecto Beca Patagonia por solicitud del Ministerio de Educación, se espera durante este año recibir las postulaciones para dar inicio a este beneficio en marzo de 2012, reconociendo a los buenos estudiantes en situación de vulnerabilidad que postulen a estudiar en la educación superior en instituciones situadas fuera de la región.

El plan de apoyo a la educación benefició once establecimientos durante el año 2010 y, para el 2011, se cubrirán otros quince establecimientos educacionales en un Plan de Apoyo Compartido, involucrando sostenedores y directivos de estos establecimientos.

Asimismo, se entregarán 379 equipos en el marco del programa Yo elijo mi PC, y se facilitará el acceso a internet a 30 establecimientos de la región.

Con los subsidios al transporte escolar rural y terrestre otorgados por las secretarías regionales ministeriales (Seremis) de Educación y de Transportes, se beneficiará durante el año 2011 a unos 500 estudiantes de la región.

3.1.5 Salud y medio ambiente

En materia de salud, el gobierno pretende reforzar la atención pública, con la contratación de diez nuevos especialistas para así evitar que los pacientes emigren a otras regiones para tratar sus enfermedades. Del mismo modo, se entregarán seis nuevas ambulancias 4x4 para la red asistencial.

En relación al equipamiento, se implementarán seis ecógrafos a la Red Asistencial, se montará una Unidad de Atención Oftalmológica en Red Asistencial y se instalará un equipo Scanner Helicoidal Multicorte.

En materia de infraestructura, se inaugurará la Unidad de Anatomía Patológica y se instalará la Residencia Pediátrica en el Hospital Regional de Coyhaique. Y en la comuna de Puerto Aysén, se dará inicio a la reposición del Hospital de Aysén.

Además, se iniciarán en la región actividades relacionadas con el programa Elige Vivir Sano, a través de acciones que promuevan los cuatro ejes de dicho programa: comer sano, realizar actividad física, compartir con la familia y disfrutar los espacios al aire libre.

3.1.6 Pobreza

Para el año 2011 se iniciará en la región el Programa Calle, con la finalidad de integrar a las personas en situación de calle. Asimismo, se fortalecerán las redes comunales para una mejor cobertura de la primera infancia y las embarazadas a través del programa Chile Crece Contigo. Sobre el Programa Puente, éste ampliará la cobertura a un total de 610 nuevas familias durante 2011.

En cuanto a las asignaciones sociales, a partir de abril se implementará la primera etapa del Ingreso Ético Familiar, que permitirá beneficiar a cerca de 940 familias de mayor vulnerabilidad. De la misma forma, en 2011 se proyecta favorecer a 33 mil 349 personas con el subsidio al transporte, mientras que más de mil 900 personas recibirán el Bono Bodas de Oro.

En materia de programas de capacitación, empleabilidad y emprendimiento desarrollados por Fosis, se implementarán programas regionales y comunales con una inversión de 627 millones 51 mil pesos, además de aportes adicionales de Gore.

En el ámbito de Vivienda y Urbanismo, se espera colocar un total de 344 subsidios de Vivienda de Fondo Solidario, 400 subsidios de Mejoramiento y Ampliación de Viviendas, trabajar en la construcción de tres plazas, en el marco del Programa Espacios Públicos y entregar 500 subsidios térmicos.

Por otro lado, se bonificará a la contratación de 160 personas en situación de indigencia anualmente. Cabe destacar que este año se desarrollarán las etapas de diseño e implementación de este proyecto.

3.1.7 Infraestructura y Conectividad

Este año se trabajará en la construcción de seis kilómetros de obras básicas en el tramo Puyuhuapi-Queulat y la pavimentación de 19 kilómetros en el tramo La Zaranda-Entrada Mina el Toqui. Durante abril se concretará un convenio con la Región de Los Lagos para incorporar subsidios vía bimodal para la carretera Puerto Montt-Coyhaique con el objetivo de reducir al año 2014 el tiempo de viaje entre estas localidades.

Se construirá, también, el camino de ripio Cochrane-Pasarela Río Tranquilo; Entrada Mayer y Ramal Lago Brown Frontera, y se trabajarán ocho kilómetros del acceso a Puerto Cisnes.

Asimismo, se diseñará la ampliación de la infraestructura portuaria de los puertos de Melinka, en Puerto Cisnes y se trabajará en la construcción de los muelles de Lago Caro, Lago Vargas, Río Tranquilo y Refugio Río Exploradores.

Durante el primer semestre se iniciará el servicio de nave La Tehuelche para el lago General Carrera. Además, se adquirirá el segundo puente de embarque para el aeropuerto de Coyhaique.

Finalmente, se está trabajando para que este año, las 21 localidades del proyecto relacionado con infraestructura digital para la competitividad e innovación, Todo Chile Comunicado, que tengan acceso a servicio de Internet y telefonía móvil.

3.1.8 Otras iniciativas para el período de gobierno 2012-2014

- A través de conectividad bimodal, se reducirá el tiempo de viaje entre Coyhaique y Puerto Montt de 36 a 20 horas en 2014, beneficiando a 114 mil habitantes de la Región de Aysén y provincia de Palena.
- Se estudiará la posibilidad de llevar a cabo un mejoramiento en carpeta granular de la Ruta 7 Sur, entre el kilómetro 95 y el 184.
- Se instalará Internet banda ancha y telefonía móvil en 37 localidades aisladas, beneficiando a más de 23 mil 600 personas al 2013 y llegando al 100 por ciento de las localidades con más de 100 habitantes.
- En el sector turismo, se certificará la calidad en 50 empresas turísticas regionales y se apoyará el emprendimiento de 120 nuevas microempresas del rubro turístico al año 2014.
- Se establecerán al menos cuatro concesiones en áreas silvestres protegidas al año 2014
- En el área de cultura se creará el Museo Bicentenario el año 2013.
- En el sector agropecuario, se aumentará de 40 mil a 50 mil la tasa de extracción de bovinos por año al 2013; se trabajará para reducir el diámetro de lana ovina de 27,5 a 25,5 micras al año 2012, generando mayor valor del producto; y se aumentará la venta de corderos de 4 mil 800 a 5 mil 800 cabezas por año al 2013.
- Se realizarán capacitaciones, transferencia y extensión a 400 operarios de campo, productores, técnicos y profesionales del sector público y privado al año 2014.
- Se elaborarán planes de manejo del bosque nativo para 5 mil 500 hectáreas al año 2014.
- En vivienda y propiedad de la tierra, se atenderá el 100 por ciento de la demanda habitacional en ocho comunas con menos de cinco mil habitantes el año 2013.
- Se reemplazará el sistema de calefacción de tres mil viviendas de Coyhaique al año 2012.
- En cuanto a infraestructura fronteriza, se concretará la reposición del Paso Fronterizo Huemules.
- Se finalizarán las obras de los hospitales de Puerto Aysén, de Cochrane y de Chile Chico al último año de gobierno de la actual administración.
- Aumentará la cantidad de Carabineros en la región en 117 nuevos efectivos a 2014.

3.2 Plan Aysén (Plan de Gobierno)

El 11 de abril de 2011, el Presidente de la República Sebastián Piñera, lanzó el Plan Regional de Aysén para el período 2010-2014 y, en un acto de transparencia pública, el 14 de enero de 2011 la Intendenta presentó la Cuenta Pública 2010 de la región. El Gobierno del Presidente Sebastián Piñera ha formulado el Plan Aysén, que en lo sustancial, busca garantizar el surgimiento de las oportunidades y seguridades necesarias para cerrar la brecha que separa a esta región con el promedio del país, avanzando hacia una sociedad desarrollada, libre y próspera.

Como se detalla en los lineamientos, en materia de oportunidades, el plan propone mejorar todos los tipos de conectividad e infraestructura de la región, potenciar la oferta turística, desarrollar las diversas actividades económicas y mejorar la calidad y cobertura de la educación. Sumadas, estas medidas permitirán formar más y mejor capital humano, atraer inversiones y dinamizar la economía regional, redundando en mayor crecimiento, empleo y desarrollo productivo para la zona. En cuanto a las seguridades, el Plan Aysén se orienta a reducir significativamente los niveles de pobreza y a mejorar tanto la infraestructura como la gestión en salud. En los valores, en tanto, el plan busca fomentar una vida saludable, reducir la contaminación atmosférica –especialmente en Coyhaique y difundir el plan de Bio-Seguridad regional.

Este plan es la expresión fidedigna de la nueva forma de gobernar impulsada por el actual Gobierno. Por lo mismo, se asienta en el afán descentralizador, que se traduce en una plena confianza depositada en las autoridades y actores locales, ya sean de carácter público o privado. Estos actores serán los encargados de coordinar sus esfuerzos en pos de un propósito común, en la formulación de metas claras, en el compromiso con resultados concretos y medibles y en la disposición permanente a la rendición de cuentas.

Imbuido de esos lineamientos, el Plan Aysén contempla un conjunto importante de medidas distribuidas en cinco ejes: infraestructura y conectividad, desarrollo productivo y empleo, pobreza, educación y salud y medio ambiente, y ciudad y calidad de vida. Como es evidente, Chile no podrá alcanzar la ansiada meta del desarrollo mientras no lo consiga cada una de las regiones que lo componen. Es imperioso, por tanto, que ninguna de ellas quede atrás, más todavía cuando se trata de una que ocupa un lugar tan destacado en nuestra historia y en la conformación de nuestra identidad nacional -ciertamente plural y dinámica- y que cuenta, además, con un destacable potencial para el desarrollo inclusivo y sustentable al que el mundo aspira en nuestro tiempo. En la Tabla 3 presentan los ejes y sus lineamientos y en la Tabla 4 se detallan las acciones comprometidas, plazos y responsables.

Tabla 3. Ejes y Lineamientos del Plan Aysén

Eje	Lineamientos
1 Infraestructura y Conectividad	1. Mejorar la conectividad terrestre.
	2. Mejorar la conectividad marítima.
	3. Mejorar la conectividad lacustre.
	4. Mejorar la conectividad aérea.
	5. Aumentar la cobertura de banda ancha y telefonía móvil.
	6. Mejorar la conectividad interna.
2 Desarrollo Productivo y Empleo	1. Potenciar la oferta turística.
	2. Potenciar la ganadería.
	3. Potenciar sector silvoagropecuario.
	4. Incentivar sector forestal.
	5. Incentivar la energía renovable no convencional.
	6. Fortalecer el desarrollo de PYMES.
	7. Potenciar la diversificación de actividad pesquera artesanal.
	8. Potenciar la actividad acuícola regional.
	9. Revisión de los instrumentos de Fomento Tributario Región de Aysén.
3 Pobreza	1. Mejorar condiciones de habitabilidad.
	2. Erradicar la indigencia.
4 Educación	1. Fortalecer el ingreso a la educación superior de los estudiantes de la región.
	2. Mejorar y ampliar la infraestructura escolar y parvularia.
	3. Mejorar la calidad de la educación.
5 Salud y Medio Ambiente	1. Mejorar la infraestructura y el equipamiento de salud.
	2. Incrementar el número de especialistas y paramédicos.
	3. Reducir el riesgo de exposición a la enfermedad hidatidosis.
	4. Mejorar calidad de vida.
	5. Reducir la contaminación atmosférica en la ciudad de Coyhaique.
6 Ciudad y Calidad de Vida	1. Seguridad ciudadana.
	2. Mejoramiento de espacios públicos.
	3. Aumentar la infraestructura deportiva.
	4. Nueva infraestructura cultural.
	5. Reposición Cuarteles de Bomberos.
	6. Evaluación de Nivelación de Zona Empleados Públicos.

Tabla 4. Acciones comprometidas en el Plan Aysén por lineamiento.

CONECTIVIDAD					
Lin	Impactos Esperados	Acciones	Proyectos	Responsable	Plazo
Mejorar conectividad terrestre	Conectividad bi-modal, Reducir tiempo de viaje entre Coyhaique y Puerto Montt de 36 hrs a 17 hrs el 2010 y 14 hrs el 2014, beneficiando a 114.000 hab. de la Región de Aysén y Prov. de Palena 86 km de obras básicas 100 km pavimentación Ruta 7 Norte 90 km pavimentación ruta 7 Sur	Mejoramiento de ruta 7 Norte (tramo Coyhaique-Límite regional)	Obras básicas 38 km. Límite Regional-La Junta	MOP-GORE	31/12/12
			Obras básicas en 14 km La Junta-Puyuhuapi		31/12/13
			Pavimentación de 30 km La Junta-Puyuhuapi		31/07/13
			Obras básicas en 14 km Puyuhuapi-Queulat		30/04/12
			Pavimentación de 17 km Puyuhuapi-Queulat		31/07/13
			Obras básicas y pavimentación de 20 km Queulat-Portezuelo		31/07/13
			Pavimentación de 19 km E. Mina Toqui-La Zaranda		30/01/12
		Incorporación de Subsidios vía bi-modal carretera Puerto Montt-Coyhaique	Convenio con Región de Los Lagos para incorporar subsidios vía bi-modal carretera Puerto Montt-Coyhaique. En Caleta Gonzalo, trasbordo a Fiordo Largo, tramo terrestre a Leptepú y trasbordo a Hornopirén)	MTT	31/12/10.
		Mejoramiento de Ruta 7 Sur (MOP-GORE-MTT)	Firma de convenio de programación	MOP-GORE-MTT	31/01/11
			Tramo I: Cerro Castillo-La Cascada (km 95 - km 127)		2014
Tramo II: La Cascada-Puente Las Ovejas (km 127 -km 157,5) Diseño terminado	2014				
Tramo III: Puente Las Ovejas-O.A. Briones II (km 158- km 184)	2014				
Mejorar conectividad marítima	Aumento de calado de puertos de 2,2 m a 3,5 m en principales localidades costeras	Ampliación de infraestructura portuaria Marítima Diseño y construcción muelles	Melinka: Diseño (DOP-MOP; 27/07/11) ,Ejecución	DOP-MOP	30/12/12
			Puerto Cisnes: Diseño (DOP-MOP; 27/07/11), Ejecución	DOP-MOP	30/12/12
			Raúl Marín Balmaceda: Diseño	DOP-MOP	03/06/11
			Raúl Marín Balmaceda: Ejecución	DOP-MOP	30/04/13
			Puerto Yungay: Ejecución	DOP-MOP	30/04/12
			Melimoyu: Diseño y Ejecución	DOP-MOP	30/06/13
			Puerto Aguirre: Diseño	DOP-MOP	30/06/11
			Puerto Aguirre: Ejecución	DOP-MOP	30/11/13
Mejorar conectividad lacustre	Muelles para Lagos Caro, Vargas y Tranquilo, conectando a 769 personas	Ampliación de infraestructura portuaria Lacustre	Construcción de muelle en Lago Caro, Coyhaique	DOP-MOP	31/12/11
			Construcción de muelle en Lago Vargas, Cochrane	DOP-MOP	31/12/11
	Construcción Muelle en Río Tranquilo y Refugio Río Exploradores		DOP-MOP	31/05/11	
	Construcción de muelle en Lago O'Higgins, sector Bahía Bahamonde (en licitación)		DOP-MOP	31/12/12	
Mejorar conectividad lacustre	Reducción viaje de 2,5 hrs a 2 hrs, tramo Chile Chico/Pto. Ibáñez.	Ampliación de oferta para carga y pasajeros	Adquisición de Nave La Tehuelche para el Lago General Carrera	DOP-MOP	30/06/11
	Mejorar la seguridad y calidad de servicio en aeropuerto Balmaceda		Adquisición de segundo puente de embarque, Instalación y funcionamiento	DA/MOP	31/03/12

CONECTIVIDAD					
Lin	Impactos Esperados	Acciones	Proyectos	Responsable	Plazo
	Mejoramiento de 24 aeródromos		Conservación de 24 de aeródromos menores	DA/MOP	31/12/11
Aumentar cobertura de banda ancha y telefonía móvil	Internet banda ancha y telefonía móvil para 37 localidades aisladas (23.608 personas) al 2013. Llegando a 100% de localidades con más de 100 habitantes.	Proyecto Infraestructura Digital de banda ancha y telefonía móvil	Proyecto I en 21 localidades	SUBTEL/FDT /GORE	31/12/11
			Proyecto II en 16 localidades	SUBTEL/FDT /GORE	31/12/13
	Aumento de 293 Km. de red de fibra óptica dando banda ancha a 5.344 personas.		293 km de fibra óptica conectando Puerto Ibáñez-Cochrane	SUBTEL	31/12/13
Mejorar Conectividad Interna	30 km de camino de ripio de Lago Brown a la Frontera		Construcción camino ripio Cochrane-Pasarela Río Tranquilo- Entrada Mayer y Ramal Lago Brown Frontera	MOP/CMT	31/12/11
	Construcción 8 km de acceso a Puerto Cisnes		Construcción 8 km de acceso Puerto Cisnes (En Ejecución)	MOP	31/10/11
	74 km de caminos internos secundarios (infraestructura rural), beneficiando a 120 familias en la Región		Construcción nuevos caminos secundarios Provincia Coyhaique (30,5 Km) Provincia Aysén (21,2 Km) Provincia Capitán Prat (7,2 Km) Provincia General Carrera (15,9 Km)	VIALIDAD	31/12/14
	Pavimentación 40 km rutas turísticas y productivas internas	Diseño Pavimentación circuito turístico y productivo de lagos de la provincia de Coyhaique	Camino Aeródromo-Lago Atravesado (13 km)	GORE	28/02/13
			Camino Seis Lagunas (20 km)	GORE	30/11/13
			Camino Valle Simpson-Villa Frei (7 km)	GORE	31/05/14
Mejorar la conectividad Puerto Aysén, Puerto Chacabuco		Construcción Puente DUNN y Obras básicas Bypass Puerto Aysén.	MOP	31/12/13	

CRECIMIENTO Y EMPLEO					
Lin	Impactos Esperados	Acciones	Proyectos	Responsable	Plazo
Potenciar la Oferta Turística	Certificación de Calidad, en 50 empresas turísticas		Aplicación Programa Emprendimiento Local (PEL) y de fomento a la calidad (FOCAL) enfocado en turismo	CORFO	31/12/14
	Apoyar el emprendimiento de 120 nuevas microempresas		Aplicación de Capital Semilla Regional rubro Turismo	ECONOMIA/SERCOTEC/SE RNATUR	31/03/11
	6 nuevos hitos turísticos en la carretera austral	Potenciar carretera Austral	Construcción de 6 miradores turísticos	SERNATUR	31/12/13
			Catastro y renovación de señalética turística	SERNATUR	31/12/12
	Reapertura Centro de Esquí "El Fraile", generando 15 puestos de trabajo en temporada invernal	Centro de Esquí el Fraile	Etapa I: Reparación Infraestructura	GORE	31/05/11
			Etapa II: Licitación Centro de Esquí	IND	31/05/11
	Indicadores de turismo regional		Creación Centro de Estudios Turísticos de la Región de Aysén (Observatorio Turístico de la Región de Aysén)	GORE	31/12/11
	Recuperar patrimonio histórico con potencial turístico		Postulación restauración y mejoramiento de 5 hitos patrimoniales de interés histórico y cultural de Aysén (Oficina de Tierras y Colonización de Puerto Aysén, entre otros).	GORE/DAMOP	31/12/13
	Creación de 2 museos bicentenario el 2013		Creación de museo de sitio Cerro Castillo	DAMOP/SUBDERE	31/12/12
			Creación de Museo Regional de Aysén en Monumento nacional Sociedad Industrial y cultural de Aysén		31/12/13
	Lograr 4 Concesiones en Áreas Silvestres Protegidas al 2014		Licitación y mejora de reservas y parques	CONAF/GORE/PRIVADOS	31/03/14
			Búsqueda de proyectos de concesión para Reservas Nacionales Río Simpson, Lago Jeinimeni; Parques Nacionales Bernardo O'Higgins (Campo Hielo Sur) y Laguna San Rafael (Campo Hielo Norte). Inversión Infraestructura turística Jeinimeni y Río Simpson, Parque Bdo. O'Higgins	GORE	Dic/2013
	Fortalecer los territorios con potencial turístico en la Región		Promoción Turística de la Región	SERNATUR/GORE	31/12/12
			Programa Capacitación y Conciencia Turística de la Oferta	SERNATUR/GORE	31/12/11
Mejorar Infraestructura con potencial turístico	Construcción de costaneras	Costanera Puerto Ingeniero Ibáñez	GORE	31/12/11	
		Costanera Chile Chico	MOP/GORE	28/02/11	
		Costanera de Caleta Tortel	MINVU.GORE	31/12/12	
Mejorar las condiciones de educación, fiscalización y control de la Pesca Recreativa		Programa de educación, fiscalización y control para pesca recreativa (En Ejecución)	ECONOMIA/SERNAPESCA/PDI	2011	

CRECIMIENTO Y EMPLEO					
Lin	Impactos Esperados	Acciones	Proyectos	Responsable	Plazo
Potenciar la Ganadería	Intervenir 30.000 ha de suelos degradados (6% del potencial de intervención)		Programa Recuperación de suelos degradados (SIRSD-S); En ejecución	INDAP/SAG	2014
	Aumentar de 40.000 a 50.000 la tasa de extracción de bovinos/año al 2013		Modificación de Instructivo nacional PABCO (Planteles animales bajo certificación oficial)	SAG/MINAGRI	02/12/10
		Programa Fomento Genético	Etapa I, Evaluación Piloto.	INDAP	31/10/11
			Etapa II, Ejecución Programa Regional (inicio)	INDAP/GORE	31/10/11
		Programa Manejo Sanitario, Enfermedades Productivas	Etapa I, Diseño	SAG/INDAP	31/04/11
			Etapa II, Ejecución Programa Regional	SAG/INDAP/GORE	31/10/11
		Sistema de Incentivo a la Retención de vientres	Etapa I, Evaluación piloto	INDAP	31/11/11
			Etapa II, Ejecución Programa Regional	INDAP/GORE	31/04/12
	Reducción diámetro de lana ovina de 27,5 a 25 micras al 2012, y aumentar la venta de corderos de 4.800 a 5.800 cabezas/año (20,8%)		Aplicación de nuevas tecnologías para ovejería competitiva en Cochrane (mejoras genéticas) (En ejecución)	INIA/Privados	2013
Potenciar Sector Silvoagropecuario	Capacitación, transferencia y extensión de 400 operarios de campo, productores, técnicos y profesionales del sector público y privado al 2014.	Creación de Centro Tecnológico de Investigación, Desarrollo y Extensión silvoagropecuaria INIA e INFOR en Coyhaique	Etapa I, Diseño	INIA/INFOR	31/08/11
			Etapa II, Ejecución	INIA/INFOR/GORE	31/12/12
Incentivar sector forestal	Crear Planes de Manejo Bosque nativo para 5.500 ha dentro de un potencial de 500.000 ha productivas		Plan de manejo, Ley de Conservación y Fomento del Bosque Nativo (CONAF/en ejecución)		2014
	Plantar 6.700 ha de especies, dentro de un potencial regional de 500.000 ha generando 280 empleos.		Aplicación programa de forestación DFL 701 (CONAF-INDAP/en ejecución) (generación de empleo 70 personas por 6 meses cada año)		2014
re no	Pasar de 23,98 MW a 28,77 MW en la matriz		Implementación 240 Paneles fotovoltaicos como soluciones particulares a viviendas aisladas.	SEREMIENERGIA-GORE	31/01/14

CRECIMIENTO Y EMPLEO					
Lin	Impactos Esperados	Acciones	Proyectos	Responsable	Plazo
			Diseño de proyecto eléctrico eólico en Melinka	ENERGIA	31/12/11
Fortalecer el desarrollo de PYMES	300 nuevos emprendimientos funcionando cofinanciados con instrumentos de fomento al 2014	Refocalización de programas de apoyo al emprendimiento hacia las actividades productivas según los motores productivos de la región (Programas CORFO, SERCOTEC, INDAP, CONAF, SERNATUR, PROCHILE, SENCE y FOSIS)	Diseño	Economía/Trabajo/MIDEP LAN/Agricultura	31/12/10
			Implementación (Comienzo)	Economía/Trabajo	31/03/11
	Desarrollar integralmente nuevos territorios con potencial productivo regional	Aplicación Programa Infraestructura Rural para el Desarrollo Territorial (PIRDT)	Firma convenio	GORE/SUBD ERE	31/12/10
			Elección de territorios productivos a intervenir	GORE	31/12/10
	Potenciar a. pesquera industrial	Incorporación del sector pesquero industrial a la Comisión Regional de Uso del Borde Costero.		Autorización para la Incorporación de FIPES a la CRUBC	GORE
Potenciar diversificación de actividad pesquera artesanal	Aumentar el número de recursos desembarcados de 17 a 25 (aumento en un 47%) al 2014.	Diversificación de pesca artesanal	Investigación a través de programa de diversificación de la pesca artesanal (en ejecución)	GORE/CIEP	
			Programa de inversión en equipamiento convenio FPPA	GORE	31/12/13
			Unidad de transformación y comercialización de recursos pesqueros de Guaitecas (Diseño)	Fondo de fomento/GORE	31/12/10
			Solicitud de cuotas anuales regionales para Congrio y Raya Informes técnicos Solicitud Resoluciones o decretos	Subpesca	30/01/11
			Actualizar registro pesquero artesanal RPA	Sernapesca	30/06/12
	Construcción de 2 Mercados fluviales para 880 pescadores artesanales al 2013.	Diseño y Construcción de mercados fluviales	Puerto Aysén, 380 beneficiarios (Diseño 31/12/11, Ejecución 31/12/12)	GORE	31/12/12
			Melinka, 500 beneficiarios (Diseño 31/12/11, Ejecución 31/12/13)	GORE	31/12/13
Rev. incent tribut	Actualización de incentivos tributarios		Evaluación de beneficios tributarios de excepción en zonas extremas (Ley Austral, DFL 15, DL 889)	Hacienda	31/12/11

CRECIMIENTO Y EMPLEO					
Lin	Impactos Esperados	Acciones	Proyectos	Responsable	Plazo
la Potenciar actividad acuicola regional	Pasar de 118 Centros de engorda de mar a 140 centros al 2014 (aumento 18 %)	Ordenamiento de borde costero	Micro-zonificación de uso del borde costero por comunas o agrupación de comunas	CRUBC	31/12/12
			Relocalización de concesiones de engorda y de centros exclusivos de reproductores (en ejecución)	Subpesca/Su bFFAA	2011
			Revisión de la Macrozonificación Regional (en ejecución)		2011
	Determinar áreas de riesgo y situación de los centros de Cultivos		Plan de prevención sanitario (PLAN Sanitario BASAL) (En ejecución)	Sernapesca	2011

POBREZA					
Lin	Impactos Esperados	Acciones	Proyectos	Responsable	Plazo
Mejorar condiciones de habitabilidad	6 nuevos sistemas de alcantarillado		Construcción 6 sistemas de alcantarillados	SUBDERE/G ORE	31/12/13
	6 nuevos sistemas de agua potable rural		Construcción y reposición de 6 sistemas de agua potable rural (APR)	SUBDERE/D OH-MOP	31/12/12
	6 nuevos rellenos sanitarios		Construcción y reposición de 6 rellenos sanitarios	SUBDERE	31/12/14
	Atender el 100% de la demanda habitacional en 8 comunas con menos de 5.000 habitantes el 2013		Soluciones habitacionales para 1.500 familias (Fondo Solidario I, II y III, DS40)	MINVU	31/12/13
	Reducir el déficit de calles y pasajes comunales desde un 20% a un 8%.		Pavimentar 30.000 metros lineales de calles y pasajes en las 10 comunas de la región. Programa Pavimentación Participativa Región de Aysén.	MINVU	31/12/13
	Solucionar la situación irregular de tenencia de tierras del 100% solicitudes pendientes		Regularizar la posesión de la propiedad raíz: 770 casos resueltos.	BBNN	2014
	Erradicar indigencia	Implementación de ingreso ético familiar		Implementación de ingreso ético familiar y focalización de programas regulares de MIDEPLAN	MIDEPLAN
Reposición Hogares de Cristo			Reposición Hogar de Cristo Coyhaique	GORE/MIDE PLAN	31/12/12
			Reposición Hogar de Cristo Puerto Aysén		31/12/13
Bonificación a la contratación de 160 personas en situación de indigencia al 2014.			Refocalización de bonificación a la contratación de la mano de obra a Chile Solidario	SENCE/MIDE PLAN	2013
		Reestructuración de oferta de capacitación laboral (benef. 90 personas en situación de vulnerabilidad)	Diseño		Trabajo SENCE/MIDE PLAN
	Implementación		Trabajo, SENCE	2° Sem. 31/12/13	

POBREZA					
Lin	Impactos Esperados	Acciones	Proyectos	Responsable	Plazo
	8 proyectos de minería artesanal (300 nuevos empleos a personas con vulnerabilidad Social)		Facilitar el desarrollo de proyectos mineros de recursos sin explotar (Proyectos PAMMA) (oro, plata, cobre, zinc, mármol)	SEREMI MINERIA	31/12/13
	Promover y apoyar la innovación de emprendedores en situación de vulnerabilidad		Convenio de Programación de fomento al empleo	GORE/FOSIS;	01/06/11 31/12/13
			Elaboración de diagnóstico de la distribución de la pobreza regional georreferenciado	MIDEPLAN	30/04/11

EDUCACION					
Lin	Impactos Esperados	Acciones	Proyectos	Responsable	Plazo
Fortalecer el ingreso a la educación superior de estudiantes de la Región	Acceso a la Universidad de alumnos con vulnerabilidad social, y con más de 550 puntos PSU, a partir de 2012	Becas para educación superior	Incremento de 500 becas de integración territorial en el año 2011	MINEDUC	31/05/11
			Implementación de Beca Regional Patagonia-Aysén	MINEDUC	03/2012
	2 convenios con universidades para apertura bachilleratos.	Se firmaron convenios con universidades para apertura de bachilleratos de 2 años	Universidad Austral de Chile (firmado)	GORE/privados	2010
			Universidad de Concepción	GORE/privados	12/2011
Mejoramiento y ampliación infraestructura	236 nuevos cupos escolares en Cochrane (100%)	Mejoramiento y ampliación de liceo	Mejoramiento y ampliación de Liceo Lord Cochrane, en la comuna de Cochrane	GORE/MINEDUC	31/03/13
	Nuevo jardín infantil para 250 niños, pasando de 75% a 80% de cobertura	Construcción y reposición de jardines infantiles	Jardín y sala cuna sector Ampliación Prat, en la comuna de Coyhaique	GORE/JUNJI	31/03/12
			Reposición e implementación Jardín infantil y sala cuna Lago Verde	GORE	31/12/11
			Reposición Jardín Infantil La Sirenita, Puerto Cisnes	GORE	31/05/12
Reposición de 2 jardines infantiles					
Mejorar la calidad de la educación	Puesta en marcha de 2 Liceos de excelencia para la Región	Implementación de 2 liceos Bicentenario de Excelencia	Liceo Bicentenario de Coyhaique adjudicado	MINEDUC	31/03/11
			Postulación segundo Liceo Bicentenario	MINEDUC	31/03/12
	Capacitación de 200 profesores y directivos a marzo de 2014 (57% del total)		Pasantía de equipos directivos de escuelas de menos de 250 puntos a establecimientos de más de 280 puntos	MINEDUC	31/03/12
	Aumentar en 10 puntos resultados SIMCE en la región al 2014.	Intervención en la sala de clases (subsidio SEP)	Plan de apoyo escolar en matemáticas y lenguaje, 15 escuelas, 1.687 alumnos de 1°- 4° básico Incorporación de ayudantes de sala a colegios con convenio SEP Horas de clase adicionales en lenguaje 35% (470 alumnos) y matemáticas 39% (523 almns) a estudiantes en nivel inicial	MINEDUC	2011
	Reducir la tasa de abandono anual llegando a la media nacional (5,2%)		Ampliar educación de tercera jornada (vespertina) a jóvenes en riesgo social y embarazo adolescente	MINEDUC	31/03/11
	100% de escuelas rurales con banda ancha		Dar conectividad digital banda ancha a 38 escuelas (30 rurales y 8 Urbanas) (parte de programa de infraestructura digital)	MINEDUC/SUBTEL	31/12/12

SALUD						
Lin	Impactos Esperados	Acciones	Proyectos	Responsable	Plazo	
Mejorar infraestructura y equipamiento de salud	Nuevo hospital tipo 2 para 28.000 personas	Construcción de Hospitales	Construcción de Hospital de Puerto Aysén con 5 especialidades básicas más unidad de apoyo y diagnóstico y CESFAM incorporado	MINSAL	31/12/13	
			Unidad de diálisis en Puerto Aysén	MINSAL	31/12/13	
	Remodelación de 2 nuevos hospitales tipo 4 para 11.136 personas			Diseño y reposición de Hospital Cochrane, 6.197 personas beneficiadas	MINSAL/GORE	31/12/14
				Diseño y normalización de Hospital de Chile Chico, 4.939 personas beneficiadas	MINSAL/GORE	31/12/14
	Nuevo CESFAM para 2.700 personas			Diseño y construcción de Centro salud familiar en La Junta	MINSAL/GORE	31/12/14
	Reposición y adquisición de 7 ambulancias de emergencia avanzada	Adquisición de ambulancias	de	Reposición de 6 ambulancias en las localidades, Pto. Guadal, Mañihuales, Pto. Aysén, Cisnes, Ibáñez y Chile Chico	MINSAL	31/12/12
				Adquisición ambulancia para localidad de Tortel	GORE	31/12/12
	Reposición y adquisición de equipo Diagnóstico de Imagen para la red asistencial	Adquisición de equipo médicos	equipo	1 escáner hospital regional de Coyhaique	MINSAL	31/12/11
6 nuevos ecógrafos, beneficio regional				GORE	31/12/11	
nº de especialistas y	Eliminar déficit de médicos especialistas y paramédicos.		Estudio de brechas de especialistas MINSAL 2010	MINSAL;	31/12/2010	
			Expansión de cargos para contratación de 10 nuevos especialistas	MINSAL	30/04/11	
			Creación de plan de incentivos para la formación de especialistas	SEREMI/SERVICIO SALUD	31/03/11	
			Solicitud expansión de cargos para contratación de 24 nuevos paramédicos.	MINSAL	31/11/10	
Reducir riesgo de exposición a la hidatidosis	Reducir la tasa de Hidatidosis humana en un 20% . (tasa actual 34,1% v/s 1,8% por 100.000 habitantes a nivel nacional)		Programa regional de educación diagnóstico, desparasitación y tenencia responsable de mascotas	SEREMI SALUD,GORE	31/12/13	
			Piloto Cochrane (MM\$30)	SEREMI SALUD	31/12/11	
Reducir índices de obesidad infantil y consumo alcohol	Reducir de 30,3% a 25% la tasa de obesidad infantil.		Aplicación de plan intervenciones puntuales, de actividad Física, alimentación saludable, a 1.600 niños de 6 escuelas municipales., alcanzando 346 niños	SEREMI	2011	
			Programa regional prevención de consumo de alcohol y tabaco en las 10 comunas de a Región Implementación modelo espacio amigable para Adolescentes en Red asistencial	SEREMI SALUD	30/04/11	
	Reducir la tasa de consumo de alcohol y tabaco en jóvenes y adolescentes de 41,3% a 33%			Construcción y mejoramiento de infraestructura deportiva Cancha de fútbol de pasto sintético de Coyhaique Gimnasio de Puerto Ibáñez Gimnasio de Puerto Aysén Gimnasio de Coyhaique Cancha de fútbol en El Claro Cancha de fútbol en Puerto Ibáñez	GORE	2010
				Mejoramiento Estadio Pto. Guadal	GORE	31/12/11

SALUD					
Lin	Impactos Esperados	Acciones	Proyectos	Responsable	Plazo
			Construcción Multicancha Techada Pto. Chacabuco	IND	31/12/12
Mejorar la vigilancia Sanitaria	Realizar análisis químicos biológicos de alimentos y agua.		Construcción de un laboratorio de salud del ambiente	SEREMI SALUD	31/12/13
Reducir la contaminación atmosférica en la ciudad de Coyhaique	Construir 2 nuevos centros de acopio	Aumentar oferta de leña certificada	2 centros de acopio y secado de leña en Coyhaique	GORE/Municipalidad/Medio Ambiente	31/03/12
	Reemplazar el sistema de calefacción de 3.000 viviendas de Coyhaique al 2012		Subsidio al recambio de calefactores de leña a equipos de eficiencia certificada en Coyhaique (1.500 calefactores al 31/12/11 y 1.500 calefactores al 31/12/12)	Medio Ambiente	31/12/12
	Ampliar el monitoreo de PM10 e incluir monitoreo PM2,5 y otros gases		Adquisición de segundo equipo de monitoreo del aire para Coyhaique	SEREMI SALUD/GORE	31/12/11
	Acondicionar térmicamente 1.500 viviendas		Programa de acondicionamiento térmico	MINVU/ENERGIA	31/03/14
Control y difusión de bio-seguridad	Generación de política de prevención de riesgos ambientales		Plan de Bio-Seguridad regional (Define riesgos microbiológicos a la producción regional y propone plan de prevención y mitigación) Diseño e implementación	GORE	2011

OBRAS DE ALTO IMPACTO				
Lin	Impactos Esperados	Proyectos	Responsable	Plazo
Mejoramiento espacios públicos	Construcción de 4 plazas cívicas	Construcción Plaza Balmaceda, Diseño, Ejecución	GORE	31/12/12
		Plaza Puerto Ing. Ibáñez, Diseño		31/08/12
		Plaza Puerto Ing. Ibáñez, Ejecución		31/10/13
		Plaza Río Tranquilo, Diseño		31/09/12
		Plaza Río Tranquilo, Ejecución		31/12/13
		Plaza Puerto Bertrand, Diseño		31/08/12
		Plaza Puerto Bertrand, Ejecución		31/10/13
		Plaza Chile Chico, Ejecución		31/12/11
	Mejorar vialidad urbana	Proyecto de Gestión del Tránsito ciudad de Coyhaique: Construcción de paraderos, semaforización, rediseño geométrico de intersecciones conflictivas, eliminación de bandejones y ejecución de nuevos estacionamientos	MTT	31/12/13
Recuperación infraestructura de Carabineros	11 nuevos retenes	Construcción de retén de carabineros Villa O'Higgins	CARABINEROS/GORE	31/12/12
		Construcción de retén de carabineros Puerto Tranquilo	CARABINEROS/GORE	31/12/12
		Construcción de retén de carabineros El Blanco (Terminado)	GORE/CARABINEROS	31/11/10
		Construcción de retén de carabineros Villa Ortega	CARABINEROS	31/12/12
		Construcción de retén de carabineros Puesto Viejo	CARABINEROS	31/05/11
		Construcción de retén de carabineros Puerto Chacabuco	CARABINEROS	31/05/11
		Diseño y reposición de 5 retenes: 1era Comisaria Coyhaique; Puerto Aguirre; Lago Castor; Coyhaique Alto; Pto. Aysén	CARABINEROS	31/12/14
Aumentar infraestructura deportiva	Nuevo polideportivo para 25.687 personas	Construcción de Polideportivo de Puerto Aysén	IND	31/12/12
Mejorar control fronterizo	Mejorar Infraestructura paso fronterizo	Reposición Paso Fronterizo Huemules	GORE/GOBERNACION COYHAIQUE/Interior	31/12/14
Nueva Infraestructura Cultural	Contar con infraestructura dedicada a la cultura 100%	Construcción del Primer Centro Cultural Regional en la ciudad de Coyhaique	CONSEJO NACIONALCULTURA Y LAS ARTES/MUNICIPALIDAD COYHAIQUE	31/12/11
Reposición de nuevo establecimientos penitenciarios	Construcción Centro penitenciario de la ciudad de Coyhaique	Construcción Nuevo Recinto Penitenciario Comuna de Coyhaique, Diseño	SEREMI JUSTICIA	31/06/13
		Construcción Nuevo Recinto Penitenciario Comuna de Coyhaique, Ejecución	MINJUSTICIA/GORE	31/12/15
Nivelación de sueldos de empleados públicos	Evaluación Nivelación de zona de empleados Públicos	Gestión a través de Ministerio de Hacienda, análisis Nivelación Zona Empleados Públicos (Compromiso Presidente Campaña)		
Construcción Centro Rehabilitación	Construcción Centro de rehabilitación TELETON	Construcción Centro Rehabilitación infantil TELETON	FNDR DIPRES	2012-13
Reposición cuarteles de Bomberos	Reposición 2 Cuarteles de Bomberos	Reposición cuartel de bomberos Cochrane	GORE	31/12/12
		Reposición cuartel de bomberos Puerto Aysén	GORE	31/12/12

4. INSTRUMENTOS TECNICOS DE GUIA

Se reitera en este capítulo que este ARI 2012, desea dar una fuerte señal, orientada a los principios rectores que hace mención el programa de gobierno del Presidente Sebastián Piñera, el cual señala: “Es indispensable una visión sistémica de la reforma del Estado, tanto de su institucionalidad como de su gestión, que supere la actual perspectiva sectorial y por servicios. Las atribuciones con que hoy cuentan los gobiernos Regionales y comunales son insuficientes para lograr un correcto y eficiente desempeño. En materia de inversión pública, los gobiernos Regionales y comunales sólo deciden una parte minoritaria de ésta. No se han privilegiado aquellos instrumentos de inversión que tienen asociados mayores niveles de autonomía Regional y comunal en la asignación de los recursos. Hasta ahora, el proceso de descentralización fiscal se ha focalizado en la descentralización sectorial, y no en dotar a las Regiones y comunas de mayores recursos de libre disposición. La inversión también debe tener una mirada territorial. Los recursos no deben ser decididos por el nivel central sin que exista una visión Regional y comunal al respecto”. Es, entonces, en aquella búsqueda de descentralización, eficiencia y calidad pública, Regional y territorial, que se hacen necesario esfuerzos y compromisos para que los instrumentos de planificación, inversión, gestión, seguimiento y evaluación de las políticas y acciones públicas nacionales o Regionales, posean un correlato coherente y de sinergia entre cada uno de ellos.

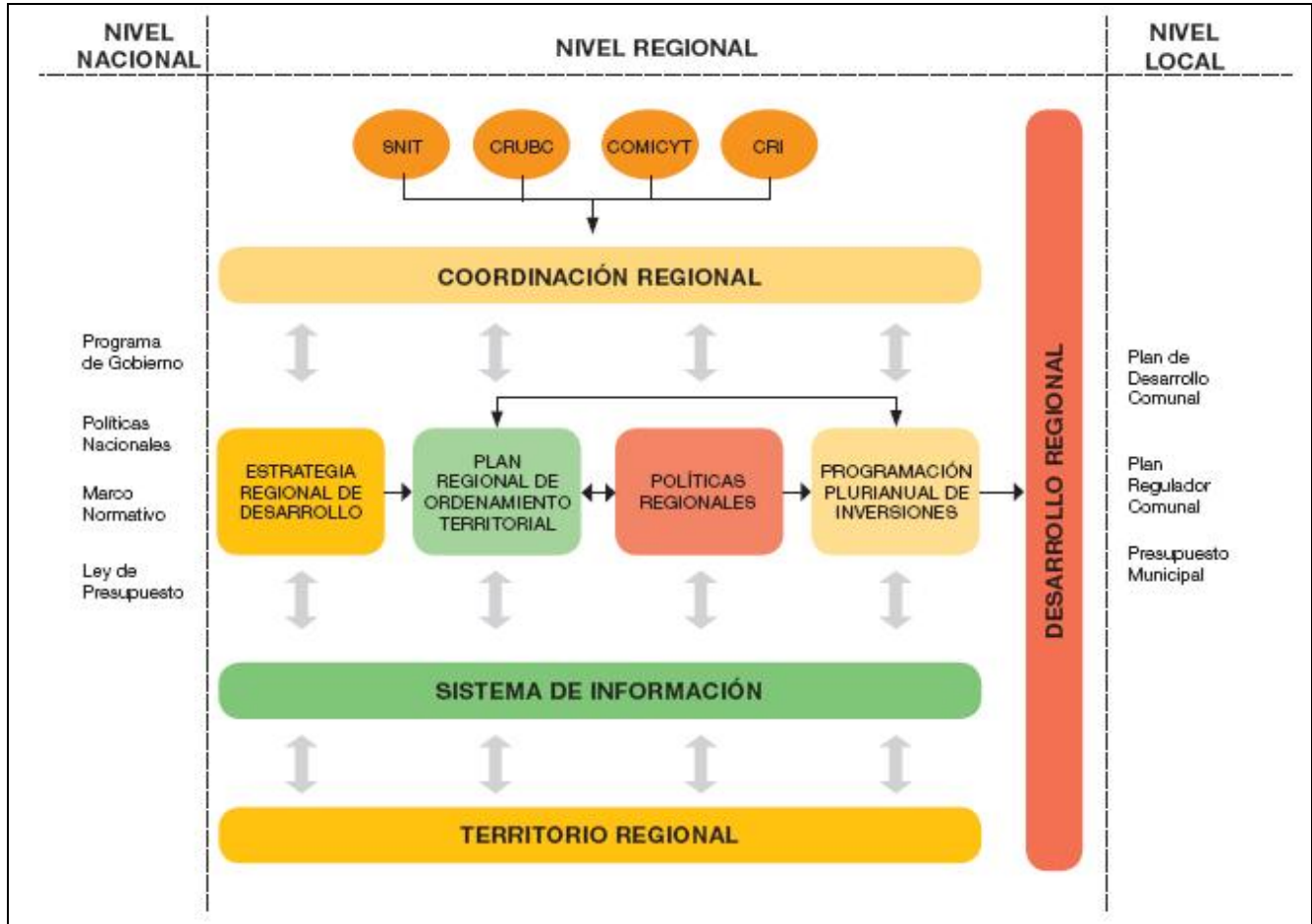
A pesar de que durante los últimos 10 años, se ha impulsado la decisión a nivel Regional de un importante conjunto de inversiones y gastos, llegándose a superar el 50% de inversiones que han pasado a ser de decisión Regional, el foco del gasto no ha tenido un sustento a nivel Regional con mejoras sustantivas en indicadores de desarrollo, limitándose sólo a avanzar en aquéllos de crecimiento Regional. Es así como la Región de Aysén mantiene históricamente una elevada inversión pública que ha limitado el emprendimiento e inversión privada, junto a una cultura de paternalismo del Estado que, a lo largo de los años, no ha permitido dar un salto cualitativo a la región. Por lo tanto, si bien los recursos públicos no han sido menores sus efectos, beneficios e impactos, éstos no se perciben con similar magnitud. Frente a esta realidad país, con el objetivo de avanzar en el fortalecimiento y consolidación de los gobiernos Regionales y, junto a ello, en el proceso de descentralización en su conjunto, se concretó en el año 2005 la modificación de la Ley Orgánica Constitucional Sobre Gobierno y Administración Regional (D.F.L. N° 1-19.175). A esto se suma que la posibilidad de contar en los Gobiernos Regionales con una División de Planificación y Desarrollo Regional, vendría a potenciar esta relación virtuosa entre la planificación, inversión, gestión y evaluación de la acción pública en Regiones.

Es así como el Sistema Regional de Planificación¹ se basa en el principio de unidad, lo que faculta para proponer su definición como un conjunto coherente de instrumentos de planificación, ordenamiento territorial y de programación presupuestaria -de largo, mediano y corto plazo- elaborados por el Gobierno Regional mediante procesos técnico políticos en base a metodologías participativas con el objeto de promover el desarrollo de la región. El Sistema Regional de Planificación sirve para orientar la acción de los Servicios Públicos en el territorio, asignar y potenciar el uso de los recursos de inversión de decisión Regional y para favorecer la articulación entre los niveles nacional, Regional y local y entre los actores públicos y privados en el territorio.

La elaboración, aprobación y gestión de los principales instrumentos de planificación Regional radica en el Gobierno Regional, en tanto, ente descentralizado responsable de la administración superior de la región, cuyo Consejo Regional está investido de facultades normativas, resolutivas y fiscalizadoras y a cuyo Ejecutivo cabe la función de formular políticas de desarrollo de la región.

¹ Extracto del Manual guía para la participación ciudadana en la elaboración del plan plurianual multinivel de inversiones, SUBDERE, febrero 2011.

Para avanzar en la conformación de un sistema Regional integrado de planificación, los aspectos centrales son la articulación y coherencia interna entre los distintos instrumentos que lo componen. La coherencia interna de este sistema Regional (articulación horizontal intra y extra sistema), así como su posición respecto a las otras unidades territoriales con las cuales debe interactuar (articulación vertical del sistema) queda reflejada en el siguiente esquema²:



Siglas:

- SNIT: Sistema Nacional de Información Territorial.
- CRUBC: Comisión Regional de Uso de Borde Costero.
- COMICYT: Comisión Interministerial Ciudad y Territorio.
- CRI: Coordinación Regional de Inversiones. (Actualmente: Coordinación Regional del Gasto Público)

² Fuente SUBDERE Departamento de Políticas y Descentralización.



Fuente: Elaboración propia

Es así como para la construcción del ARI 2012 y los sucesivos anteproyectos Regionales de inversión, se utilizarán como guías técnicas, los instrumentos que conforman el sistema Regional de planificación e inversión pública y el cual se puede visualizar gráficamente, en forma resumida, a continuación:

- **Plan Regional de Gobierno (Plan Aysén):** Para implementar cualquier política de descentralización, se requiere flexibilidad de instituciones e instrumentos para un eficaz desarrollo, a nivel local. En este singular escenario, la búsqueda de sinergias mediante un enfoque sistémico de la gestión pública es fundamental. Este enfoque, debe considerar el abordaje integral del diseño, ejecución y evaluación de las políticas de desarrollo, mediante una visión compartida de la realidad de los territorios, y la concertación - participación territorial de los actores públicos y privados para definir las políticas de desarrollo de carácter multidimensional. En este sentido, el plan como instrumento de conducción política, permite establecer las prioridades Regionales, coordinar la acción de los servicios públicos en torno a proyectos estratégicos del desarrollo, realizar una gestión territorializada de coordinación de la acción público-privada, proponer un marco presupuestario con énfasis en el período 2011-2014 y definir los desafíos estratégicos al 2012.
- **Estrategia Regional de Desarrollo:** Las estrategias, sin duda, constituyen la carta de navegación de mediano plazo, para el desarrollo en una escala Regional. En el caso de la Región de Aysén, ha sido el Gobierno Regional quien ha asumido la construcción de una Estrategia Regional de Desarrollo, con una diferencia sustantiva con las anteriores estrategias en dos principales aspectos: a) Poseer una mirada de mediano plazo contemplándose una Estrategia a 20 años y b) Ser participativa en todas sus fases de construcción, utilizando metodologías inclusivas y de participación ciudadana a nivel provincial-comunal y territorial. Para su levantamiento el Gobierno Regional ha contado con la cooperación del Instituto Latinoamericano y del Caribe de Planificación Económica y Social (ILPES), el cual depende de la Comisión Económica Para América Latina y el Caribe (CEPAL). La Estrategia se encuentra en su etapa final de aprobación y revisión por parte de las nuevas autoridades Regionales y sus 8 Objetivos Estratégicos de Desarrollo al año 2030 son los siguientes :

- I. La región se encuentra conectada física, virtual e internamente con el país y con el resto del mundo, potenciando su desarrollo territorial y su inserción nacional e internacional, manteniendo sus particularidades culturales y ambientales.
- II. Se logra un incremento de la población basado en un patrón de asentamientos humanos que permite sustentar actividades económicas y sociales sobre el territorio Regional, aportando a la diversidad cultural y fortaleciendo el sentido de pertenencia territorial.
- III. La región dispone de adecuados niveles de capital humano y capital social que aseguran un proceso de desarrollo endógeno y participativo.
- IV. La actividad económica Regional opera con elevados niveles de eficiencia, encadenamientos y competitividad, de acuerdo con sus diversas vocaciones productivas.
- V. Los habitantes valoran ambientalmente su patrimonio natural y existen mecanismos adecuados para su protección y su uso sustentable.
- VI. La región cuenta con una matriz energética eficiente, diversificada y de bajo costo para los consumidores de la región, que sustenta las actividades económicas y sociales.
- VII. La población tiene acceso equitativo a servicios sociales de calidad que aseguran una atención de salud oportuna y especializada y el acceso a servicios educacionales en todos sus niveles permitiendo el mejoramiento continuo de la calidad de vida de sus habitantes.
- VIII. El ser aysenino se integra y adapta a los procesos de modernización valorizando su patrimonio cultural y su identidad Regional.

- **Plan de Ordenamiento Territorial:** El proceso de traspaso de competencias de ordenamiento territorial a los gobiernos regionales pretende instalar un nuevo modo de análisis y de gestión en materia de Ordenamiento Regional, que tiene como primer supuesto la redefinición del actual instrumento correspondiente a esta materia, el Plan Regional de Desarrollo Urbano (PRDU) en un nuevo instrumento: el Plan Regional de Ordenamiento Territorial, el cual deberá consignar las características, potencialidades y vocaciones de los territorios urbanos, rurales, del borde costero, así como también la gestión del sistema de cuencas hidrográficas. Este instrumento permitirá al Gobierno Regional gestionar el territorio a través de la espacialización de las políticas Regionales en sus distintos ámbitos de gestión: social, económica, infraestructura y ambiental. En este contexto, todo instrumento de planificación y ordenamiento territorial interactúa entre sí; por consiguiente, la Estrategia Regional de Desarrollo constituye el marco orientador en la formulación de instrumentos a escala Regional, provincial, intercomunal y/o comunal, siendo el Plan Regional de Ordenamiento Territorial la expresión territorial de las necesidades de aprovechamiento y sustentabilidad del territorio Regional plasmados en la Estrategia de Desarrollo.
- **Políticas Regionales:** Las Políticas Regionales constituyen instrumentos de planificación que, a partir de la definición de objetivos programáticos, permiten la negociación con sectores productivos y municipios para la generación de convenios de programación de la inversión para el desarrollo Regional. Su construcción participativa, y al alero de las instancias en las que existe una real coordinación con el sector privado, permite concretar los objetivos en planes de inversión plurianual en consenso con la mayoría de los actores involucrados. Durante el año 2009, el Consejo Regional de Aysén aprobó las primeras políticas Regionales elaboradas desde el Gobierno Regional, para los sectores Ganadero y de Turismo, con una proyección de metas, al año 2025, de 15 años. Además, en la misma línea de trabajo en conjunto, se mantiene una colaboración permanente con el Comité Gestor del *cluster* ganadero, con el Directorio Público Privado de Turismo y con el Comité Gestor del *cluster* de turismo.
- **Planes de Desarrollo Comunal:** El PLADECO es el instrumento rector del desarrollo en la comuna, y contempla las acciones orientadas a satisfacer las necesidades de la comunidad local y a promover su avance social, económico y cultural. Su vigencia mínima es de 4 años, sin que necesariamente debe coincidir con el periodo de desempeño de las autoridades municipales electas por la ciudadanía. Su ejecución debe someterse a evaluación periódica, dando lugar a los ajustes y modificaciones que

correspondan. En su elaboración, tanto el Alcalde como el Concejo Municipal deben tener en cuenta la participación ciudadana y la coordinación con los demás servicios públicos que operan en el ámbito comunal o ejercen competencias en éste.

- **Cartera Anual de Inversión Pública:** La inversión es la base sobre la cual se sustenta el desarrollo económico y social de un país, región y sus territorios. En consecuencia, constituye un medio eficaz para alcanzar los objetivos de bienestar, desarrollo y crecimiento sostenido y permanente en el tiempo. La inversión plantea, entonces, el problema de la asignación de recursos que son escasos y que tienen un uso alternativo, planteando además la generación de una cierta rentabilidad. Estas decisiones dan origen al concepto de proyecto de inversión que, en general, se entiende como la propuesta para realizar actividades productivas a través de distintas posibilidades de ejecución. En la región, la cartera de inversión pública anual, se asocia mayoritariamente a conjuntos de proyectos que se vinculan a los recursos de decisión Regional a través del Fondo Nacional de Desarrollo Regional (FNDR), e históricamente se han dividido en 2 ó 3 carteras durante el año. Los proyectos que se incluyen deben pasar por el Sistema Nacional de Inversiones y ser parte del Banco Integrado de Proyectos, como así mismo deben ser evaluados y poseer una recomendación favorable de la Secretaría Regional Ministerial de Planificación y Coordinación (SERPLAC). En los últimos 3 años, el Gobierno Regional ha tenido un rol más activo en los procesos de admisibilidad de los proyectos y evaluación de programas.
- **Plan Plurianual de Inversión Pública:** Está concebido con el objetivo de analizar, definir y ordenar las inversiones más eficientes y eficaces para implementar las Políticas Públicas Regionales, mediante la sistematización de las preferencias de la comunidad Regional, expresadas por autoridades, técnicos y ciudadanía. Programar la inversión Regional requiere tener a la vista el sentido estratégico, de mediano y corto plazo que orienta a los instrumentos de planificación, por lo mismo es imprescindible el carácter plurianual de la inversión. Así también, por el carácter territorial de la inversión enmarcada en la división político administrativa del Estado, es necesario e ineludible el involucramiento del nivel comunal y sus municipios; el nivel nacional con sus ministerios y servicios públicos nacionales; y el nivel Regional con el Gobierno Regional y los servicios públicos de la región. Finalmente, la programación de la inversión permite dar los pasos necesarios, gradual, sostenida y progresivamente para avanzar hacia las metas que conducen a la materialización del sueño de la región.

5. EXPLICITACION DE LAS PRIORIDADES REGIONALES

La Estrategia Regional de Desarrollo, 2011-2030, asume los anhelos más sentidos por la comunidad Regional organizada y se identifica con las definiciones valóricas expresadas en el Plan de Gobierno. Para el año 2012, las prioridades regionales vienen dadas por las iniciativas del Plan Aysén; la mayoría de ellas están contenidas en el Anteproyecto Regional de Inversiones y las que faltan serán llevadas a la discusión presupuestaria para poder hacerlas realidad (Tabla 5).

Tabla 5. Acciones y proyectos del Plan Aysén, informados en el ARI 2012.

Lin	Acciones	Proyectos	Responsable	Plazo
CONECTIVIDAD				
Mejorar conectividad terrestre	Mejoramiento de ruta 7 Norte (tramo Coyhaique-Límite regional)	Obras básicas 38 km. Límite Regional-La Junta	MOP-GORE	31/12/12
		Obras básicas en 14 km La Junta-Puyuhuapi		31/12/13
		Obras básicas en 14 km Puyuhuapi-Queulat		30/04/12
		Pavimentación de 17 km Puyuhuapi-Queulat		31/07/13
		Tramo II: La Cascada-Puente Las Ovejas (km 127 - km 157,5) Diseño terminado		2014
Mejorar conectividad marítima	Ampliación de infraestructura portuaria Marítima Diseño y construcción muelles	Melinka: Diseño (DOP-MOP; 27/07/11) ,Ejecución	DOP-MOP	30/12/12
		Puerto Cisnes: Diseño (DOP-MOP; 27/07/11), Ejecución	DOP-MOP	30/12/12
		Raúl Marín Balmaceda: Ejecución	DOP-MOP	30/04/13
		Puerto Yungay: Ejecución	DOP-MOP	30/04/12
		Melimoyu: Diseño y Ejecución	DOP-MOP	30/06/13
		Construcción de muelle en Lago O'Higgins, sector Bahía Bahamonde (en licitación)	DOP-MOP	31/12/12
		Proyecto II en 16 localidades	SUBTEL/FDT/GORE	31/12/13
293 km de fibra óptica conectando Puerto Ibáñez-Cochrane	SUBTEL	31/12/13		
CRECIMIENTO Y EMPLEO				
Potenciar la Oferta Turística	Aplicación Programa Emprendimiento Local (PEL) y de fomento a la calidad (FOCAL) enfocado en turismo		CORFO	31/12/14
	Aplicación de Capital Semilla Regional rubro Turismo		ECONOMIA/SERC OTEC/SERNATUR	31/03/11
	Creación Centro de Estudios Turísticos de la Región de Aysén (Observatorio Turístico de la Región de Aysén)		GORE	31/12/11
	Creación de museo de sitio Cerro Castillo		DAMOP/SUBDERE	31/12/12
	Creación de Museo Regional de Aysén en Monumento nacional Sociedad Industrial y cultural de Aysén			31/12/13
	Promoción Turística de la Región		SERNATUR/GORE	31/12/12
	Construcción de costaneras	Costanera Puerto Ingeniero Ibáñez		GORE
Costanera de Caleta Tortel		MINVU.GORE	31/12/12	
Potenciar la Ganadería	Programa Recuperación de suelos degradados (SIRSD-S); En ejecución		INDAP/SAG	2014
	Programa Fomento Genético	Etapa I, Evaluación Piloto.	INDAP	31/10/11
		Etapa II, Ejecución Programa Regional (inicio)	INDAP/GORE	31/10/11
Aplicación de nuevas tecnologías para ovejería competitiva en Cochrane (mejoras genéticas) (En ejecución)		INIA/Privados	2013	
Potenciar Sector Silvoagropec	Creación de Centro Tecnológico de Investigación, Desarrollo y Extensión silvoagropecuaria INIA e INFOR en Coyhaique	Etapa I, Diseño	INIA/INFOR	31/08/11
		Etapa II, Ejecución	INIA/INFOR/GORE	31/12/12
Diversificación de pesca artesanal	Investigación a través de programa de diversificación de la pesca artesanal (en ejecución)		GORE/CIEP	
	Programa de inversión en equipamiento convenio FPPA		GORE	31/12/13
POBREZA				
Mejorar condiciones de habitabilidad	Construcción y reposición de 6 sistemas de agua potable rural (APR)		SUBDERE/DOH-MOP	31/12/12

Anteproyecto Regional de Inversiones Región de Aysén – año 2012

Lin	Acciones	Proyectos	Responsable	Plazo
CONECTIVIDAD				
		Construcción y reposición de 6 rellenos sanitarios	SUBDERE	31/12/14
		Soluciones habitacionales para 1.500 familias (Fondo Solidario I, II y III, DS40)	MINVU	31/12/13
		Pavimentar 30.000 metros lineales de calles y pasajes en las 10 comunas de la región. Programa Pavimentación Participativa Región de Aysén.	MINVU	31/12/13
Erradicar indigencia		Facilitar el desarrollo de proyectos mineros de recursos sin explotar (Proyectos PAMMA) (oro, plata, cobre, zinc, mármol)	SEREMI MINERIA	31/12/13
		Convenio de Programación de fomento al empleo	GORE/FOSIS;	01/06/11 31/12/13
EDUCACION				
		Implementación de Beca Regional Patagonia-Aysén	MINEDUC	03/2012
Mejorar y ampliar infra	Mejoramiento y ampliación de liceo	Mejoramiento y ampliación de Liceo Lord Cochrane, en la comuna de Cochrane	GORE/MINEDUC	31/03/13
	Construcción y reposición de jardines infantiles	Jardín y sala cuna sector Ampliación Prat, en la comuna de Coyhaique	GORE/JUNJI	31/03/12
Reposición Jardín Infantil La Sirenita, Puerto Cisnes		GORE	31/05/12	
calidad de la	Implementación de 2 liceos Bicentenario de Excelencia	Liceo Bicentenario de Coyhaique adjudicado	MINEDUC	31/03/11
SALUD				
infraestructura y equipamiento	Construcción de Hospitales	Construcción de Hospital de Puerto Aysén con 5 especialidades básicas más unidad de apoyo y diagnóstico y CESFAM incorporado	MINSAL	31/12/13
		Unidad de diálisis en Puerto Aysén	MINSAL	31/12/13
	Mejoramiento Estadio Pto. Guadal	GORE	31/12/11	
Mejorar la vigilancia Sanitaria		Construcción de un laboratorio de salud del ambiente	SEREMI SALUD	31/12/13
Reducir la contaminación atmosférica en la ciudad de Coyhaique		Subsidio al recambio de calefactores de leña a equipos de eficiencia certificada en Coyhaique (1.500 calefactores al 31/12/11 y 1.500 calefactores al 31/12/12)	Medio Ambiente	31/12/12

6. PARTICIPACION CIUDADANA

6.1. Taller Anteproyecto Regional de Inversiones ARI 2012.

El día 24 de junio de 2011, se realizó el Taller Anteproyecto Regional de Inversiones ARI 2012, donde confluyeron los servicios públicos y el Gobierno Regional de Aysén, junto con la Sra. Intendente Regional, Gobernadores/as y Consejeros Regionales, Alcaldes y Concejales, con el fin de confrontar la oferta pública y la demanda de los territorios de manera de establecer las brechas existentes, cuya sistematización corresponde al informe de diferencias.

Fotografías: Taller ARI 2012 /21 de junio 2011





Para contextualizar el proceso llevado cabo en la Región de Aysén para la elaboración de este documento, se presenta el siguiente esquema, que da cuenta del Proceso de Coordinación Regional del Gasto Público y que tuvo un hito importante en el desarrollo del Taller Anteproyecto Regional de Inversiones.

Fig. 1 Proceso de Coordinación Regional del Gasto Público



Fuente: Elaboración propia

El objetivo fundamental y prioritario de este taller fue conocer de parte de los servicios públicos la información respecto de las iniciativas de inversión (programas, proyectos, estudios, incentivos u otros), que cada sector considera desarrollar en el presupuesto del año 2012. Este escenario de información, permitió discutir en conjunto con las autoridades locales, la pertinencia y oportunidad de estas iniciativas, de manera de que las observaciones respectivas, sirvan como insumo necesario para que como región se genere el informe de diferencias, y éstas sean presentadas en la reunión de discusión presupuestaria en el Ministerio de Hacienda.

Esta actividad se realizó el día 21 de junio del 2011, en la ciudad de Coyhaique, en el Salón Padre Antonio Ronchi del Gobierno Regional de Aysén, y fue coordinada por la División de Planificación y Desarrollo Regional del Gobierno Regional, en conjunto con la División de Análisis y Control de Gestión del Gobierno Regional. Posteriormente, el Asesor Regional Ministerial de Hacienda en la Región de Aysén, recientemente nombrado, se integró a todo el proceso.

El escenario de trabajo resultó en la participación de 31 servicios públicos, cada una de ellos representados por el/la Seremi del sector o el/la Director/a Regional respectivos. Cada uno de los servicios públicos tuvo un tiempo de 20 minutos para la presentación y discusión de sus iniciativas contempladas en el ARI 2012. El programa desarrollado en esta actividad se presenta a continuación.

PROGRAMA TALLER
“EXPOSICIÓN ANTEPROYECTO REGIONAL DE INVERSIONES AÑO 2012”.

HORARIO	ACTIVIDADES
8:30 – 8:45	Inscripción Asistentes
8:45 – 9:00	Bienvenida Sra. Intendente Regional.
9:00 – 9:30	Presentación Instrumentos de Planificación Regional (Políticas, Plan Aysén y Estrategia Regional de Desarrollo)
COMISIÓN DESARROLLO SOCIAL Y CULTURAL	SERVICIO PÚBLICO
9:45 – 10:05	Seremi de Vivienda y Urbanismo: Programas Habitacionales y Espacios Públicos MINVU
10:05 – 10:25	Seremi de Salud
10:25 – 10:45	Seremi de Educación
10:45 – 11:05	Seremi del Trabajo y Previsión Social
11:05 – 11:25	Seremi de Gobierno
11:25 – 11:45	Seremi Justicia
11:45 – 12:05	Dirección Regional Consejo Nacional de la Cultura y las Artes
12:05 – 12:25	Seremi SERPLAC
12:25 – 12:45	Dirección Regional SERNAM

COMISIÓN INFRAESTRUCTURA Y TRANSPORTE	SERVICIO PÚBLICO
14:30 – 14:50	Seremi de Vivienda y Urbanismo
14:50 – 15:10	Seremi de Transporte Telecomunicación
15:10 – 15:30	Seremi de Obras Públicas
COMISIÓN FOMENTO PRODUCTIVO	SERVICIO PÚBLICO
15:30 – 15:50	Seremi Agricultura
15:50 – 16:10	Seremi de Economía
16:10 – 16:30	SERPLAC
16:30 – 16:50	Seremi Trabajo
TRANSVERSALES	SERVICIO PÚBLICO
16:50 – 17:10	Seremi Medio Ambiente
17:10 – 17:30	Seremi Bienes Nacionales
17:30 – 18:00	GORE (FNDR), Sr. Boris López
18:00 – 18:15	Discusiones y Conclusiones Finales
18:15: 18:35	Palabras Intendente
19:00	Cierre Taller

7. CONVENIOS DE PROGRAMACION

Para el año 2012, el Gobierno Regional de Aysén contempla la ejecución de proyectos que corresponden a tres Convenios de Programación, todos con el Ministerio de obras Públicas. Estos proyectos y convenios asociados son los siguientes:

1.- Convenio de Programación “MEJORAMIENTO DE ESTANDAR DE LA RUTA 7 NORTE, TRAMO CRUCE PUERTO CISNES - LA JUNTA”, firmado con fecha 14 de julio de 2005. Dicho Convenio contempla la pavimentación de 102 kilómetros de la Ruta 7 Norte para lo cual entre los años 2006 a 2011 se ha avanzado en la fase de obras básicas necesarias para la pavimentación y se espera el año 2012 iniciar la fase de pavimentación en algunos tramos. En efecto, el ARI 2012 considera con fondos sectoriales (MOP) dos iniciativas. “MEJORAMIENTO RUTA 7 SECTOR: PUYUHUAPI - LA JUNTA” BIP 30057680-0, y “MEJORAMIENTO RUTA 7 SECTOR: PUYUHUAPI - EL QUEULAT” BIP 30057681 iniciativas que para el año 2012 cuentan con un arrastre estimado de \$3.900.000.000 de fondos sectoriales MOP.-

2.- Convenio de Programación “PLAN DE CONECTIVIDAD MARÍTIMA”, firmado con fecha 1 de diciembre de 2008. Durante los años 2009 a 2011 se ha avanzado principalmente en la construcción de la embarcación del Lago General Carrera. Para el año 2012 con fondos sectoriales se propone el financiamiento de 7.260 millones de pesos para ejecutar los proyectos de mejoramiento de conectividad marítima en Melinka, Pto. Cisnes y Raúl M. Balmaceda.

3.- Convenio de Programación “COSTANERAS TURÍSTICAS PARA EL BICENTENARIO”, firmado con fecha 28 de octubre de 2008. Este Convenio se encuentra compuesto por tres iniciativas, de las cuales ya dos se encuentran terminadas (Chile Chico y Cisnes); y la tercera (“PASEO COSTANERA PUERTO IBÁÑEZ”) se encuentra en ejecución con fondos del Gobierno regional, iniciativa que para el año 2012 cuenta con un arrastre estimado de 179 millones de pesos.-

8. INICIATIVAS RELEVANTES PARA EL 2012

Dentro de las iniciativas destacadas en cuanto al monto de inversión se destacan:

Tabla 6. Iniciativas relevantes considerando montos de inversión.

Instancia Pública	Ámbito de acción	Nombre de la Acción	Fuente	Costo Total	Solicitado 2012	Situación
Servicio de Salud de Aysén	Social	NORMALIZACION HOSPITAL PTO. AYSÉN, XI REGIÓN	Sectorial Salud	25.669.364.000	15.535.738.000	Arrastre
Seremi de Vivienda y Urbanismo	Infraestructura	PROGRAMAS HABITACIONALES AÑOS ANTERIORES	Sectorial Minvu	19.525.273.000	11.581.025.000	Arrastre
Gobierno Regional	Fomento Productivo	INICIATIVAS FINANCIADAS BAJO LA GLOSA 0.2 NUMERAL 5.1	Fndr	6.200.000.000	6.200.000.000	Nuevo
Instituto de Previsión Social	Social	PRESTACIONES DE SEGURIDAD SOCIAL - Prestaciones Previsionales - Jubilaciones, Pensiones y Montepíos	Sectorial Trabajo y Previsión Social	5.674.070.000	5.674.070.000	Nuevo
Fondo Nacional de Salud	Social	Convenio Compra Hemodiálisis	Sectorial Salud	5.268.998.500	5.268.998.500	Nuevo
Dirección Vialidad	Infraestructura	MEJORAMIENTO PAVIMENTACIÓN ACCESO CISNES ETAPA II, COMUNA DE CISNES	Sectorial Obras Publicas	7.720.000.000	5.265.000.000	Nuevo
Dirección Vialidad	Infraestructura	MEJORAMIENTO RIPIO RUTA 7. SECTOR: PUENTE QUEULAT - BIF. CISNES	Sectorial Obras Publicas	24.000.000.000	5.000.000.000	Nuevo
Subsecretaría de Telecomunicaciones	Social	Fondo De Desarrollo De Las Telecomunicaciones	Sectorial Transport e y Telecomunicaciones	4.883.000.000	4.883.000.000	Nuevo
Dirección Vialidad	Infraestructura	MEJORAMIENTO RIPIO RUTA 7. SECTOR: LIMITE REGIONAL - LA JUNTA	Sectorial Obras Publicas	16.862.011.000	4.170.302.000	Arrastre
Seremi de Vivienda y Urbanismo	Infraestructura	CONSTRUCCION PAVIMENTACIÓN PARTICIPATIVA 20 LLAMADO REGIÓN DE AYSÉN	Sectorial Minvu	5.365.674.000	3.755.972.000	Arrastre
Dirección Vialidad	Infraestructura	CONSERVACION GLOBAL RED VIAL XI REGION AÑOS 2011-2013	Sectorial Obras Publicas	10.000.000.000	3.500.000.000	Arrastre
Instituto de Previsión Social	Social	PRESTACIONES DE SEGURIDAD SOCIAL - Prestaciones de Asistencia Social - Pensiones Básicas Solidarias de Vejez	Sectorial Trabajo y Previsión Social	3.291.802.000	3.291.802.000	Nuevo
Dirección Vialidad	Infraestructura	MEJORAMIENTO RUTA 7 SUR ALCANTARILLA CASCADA-PUENTE LAS OVEJAS	Sectorial Obras Publicas	8.101.345.000	3.240.538.000	Nuevo
Dirección Vialidad	Infraestructura	CONSTRUCCION VARIANTE EN PUERTO AYSÉN	Sectorial Obras Publicas	6.810.000.000	3.000.000.000	Arrastre
Seremi de Transportes y Telecomunicaciones	Social	SUBSIDIO TRANSPORTE MARITIMO PROVINCIA AYSÉN	Sectorial Transport e y Telecomunicaciones	2.990.880.000	2.990.880.000	Arrastre
Dirección Vialidad	Infraestructura	REPOSICION RUTA 265, SECTOR CUESTA EL MAITÉN	Sectorial Obras Publicas	3.550.000.000	2.660.000.000	Arrastre
Seremi de	Infraestructura	PROGRAMA HABITACIONAL 2012	Sectorial	7.901.200.152	2.654.042.000	Nuevo

Anteproyecto Regional de Inversiones Región de Aysén – año 2012

Instancia Pública	Ámbito de acción	Nombre de la Acción	Fuente	Costo Total	Solicitado 2012	Situación
Vivienda y Urbanismo	ctura		Minvu			
Dirección Vialidad	Infraestructura	MEJORAMIENTO RUTA 7 SECTOR: PUYUHUAPI - EL QUEULAT	Sectorial Obras Publicas	2.600.000.000	2.590.000.000	Arrastre
Gobierno Regional	Infraestructura	CONSTRUCCION DE CENTRO DE REHABILITACION INFANTIL, TELETON	Fndr	2.758.887.000	2.551.188.000	Nuevo
Dirección Obras Portuarias	Infraestructura	MEJORAMIENTO CONECTIVIDAD MARÍTIMA REGIÓN DE AYSÉN EN MELINKA	Sectorial Obras Publicas	3.800.000.000	2.520.000.000	Arrastre
Dirección Obras Portuarias	Infraestructura	MEJORAMIENTO CONECTIVIDAD MARÍTIMA REGIÓN DE AYSÉN EN PUERTO CISNES	Sectorial Obras Publicas	6.000.000.000	2.500.000.000	Arrastre
Dirección Obras Portuarias	Infraestructura	CONSTRUCCION INFRAESTRUCTURA PORTUARIA DE CONEXION EN MELIMOYU, CISNES	Sectorial Obras Publicas	2.400.000.000	2.399.990.000	Arrastre
Dirección Vialidad	Infraestructura	CONSERVACION RED VIAL XI REGIÓN ANOS 2009 - 2011	Sectorial Obras Publicas	11.403.374.000	2.262.000.000	Arrastre
Dirección Obras Portuarias	Infraestructura	CONSTRUCCION INFRAESTRUCTURA PORTUARIA EN RAUL MARIN BALMACEDA	Sectorial Obras Publicas	2.240.000.000	2.239.990.000	Nuevo
Dirección Vialidad	Infraestructura	CONSTRUCCION PUENTE AYSÉN, SECTOR PUERTO DUN, AYSÉN	Sectorial Obras Publicas	5.466.000.000	2.164.000.000	Arrastre
Gobierno Regional	Social	Iniciativas FRIL Mejoramiento Comunitario	Fndr	1900000000	1900000000	Arrastre
Seremi de Vivienda y Urbanismo	Infraestructura	CONSTRUCCION PAVIMENTOS PARTICIPATIVOS 21° LLAMADO REGION DE AYSÉN	Sectorial Minvu	5.422.646.000	1.865.477.000	Nuevo
Junta Nacional de Auxilio Escolar y Becas	Social	Programa Especial de Becas Art° 56 Ley N 18681	Sectorial Educación	1.844.338.752	1.844.338.752	Nuevo
Gobierno Regional	Infraestructura	MEJORAMIENTO RUTA 7 SECTOR: PUYUHUAPI - EL QUEULAT	Fndr	6256246000	1797661000	Arrastre
Seremi de Vivienda y Urbanismo	Infraestructura	SUBSIDIO ACONDICIONAMIENTO TERMICO	Sectorial Minvu	1.506.725.000	1.506.725.000	Nuevo

De estas 30 iniciativas, 12 están en el Plan de Aysén.

9. ANTEPROYECTO REGIONAL DE INVERSIONES 2012

De las instituciones consultadas, 47 ingresaron la información solicitada en portal www.chileindica.cl (Tabla 6). El Gobierno Regional ha presupuestado realizar 50 iniciativas por un monto total de \$22.451.599.097, equivalente al 11,8% de la inversión Regional, mientras los ministerios proyectan 359 proyectos por un monto total de \$168.055.983.836, con el 88,2% (Anexo 1).

Tabla 6: Instituciones que ingresaron información en www.chileindica.cl

N°	Servicio Público	N°	Servicio Público
1	Comisión Nacional de Investigación Científica y Tecnológica	24	Seremi de Gobierno
		25	Seremi de Justicia
2	Consejo Nacional de la Cultura y las Artes	26	Seremi de Minera
3	Corporación de Fomento de la Producción	27	Seremi de Planificación
4	Dirección de Bibliotecas, Archivos Museos	28	Seremi de Salud
5	Dirección de Obras Hidráulicas	29	Seremi de Transportes y Telecomunicaciones
6	Dirección de Promoción de Exportaciones	30	Seremi de Vivienda y Urbanismo
7	Dirección General de Aeronáutica Civil	31	Servicio Agrícola y Ganadero
8	Dirección Obras Portuarias	32	Servicio de Cooperación Técnica
9	Dirección Vialidad	33	Servicio de Salud de Aysén
10	Fondo de Solidaridad e Inversión Social	34	Servicio Nacional de Capacitación y Empleo
11	Fondo Nacional de Salud	35	Servicio Nacional de Geología y Minería
12	Gendarmería de Chile, Dirección Regional	36	Servicio Nacional de la Discapacidad
13	Instituto de Desarrollo Agropecuario	37	Servicio Nacional de la Mujer
14	Instituto de la Juventud	38	Servicio Nacional de Menores
15	Instituto de Previsión Social	39	Servicio Nacional de Pesca
16	Instituto Nacional de Estadísticas	40	Servicio Nacional de Turismo
17	Instituto Nacional del Deporte	41	Servicio Nacional del Adulto Mayor
18	Junta Nacional de Auxilio Escolar y Becas	42	Servicio Nacional del Consumidor
19	Junta Nacional de Jardines Infantiles	43	Subsecretaría de Desarrollo Regional
20	Oficina Nacional de Emergencia	44	Subsecretaría de Medio Ambiente
21	Seremi de Agricultura	45	Subsecretaría de Pesca
22	Seremi de Bienes Nacionales	46	Subsecretaría de Telecomunicaciones
23	Seremi de Educación	47	Gobierno Regional de Aysén

Así mismo, la Tabla 7 detalla el gasto por fuente financiera, por iniciativas nuevas o de arrastre.

Tabla 7. Gasto solicitado por fuente financiera

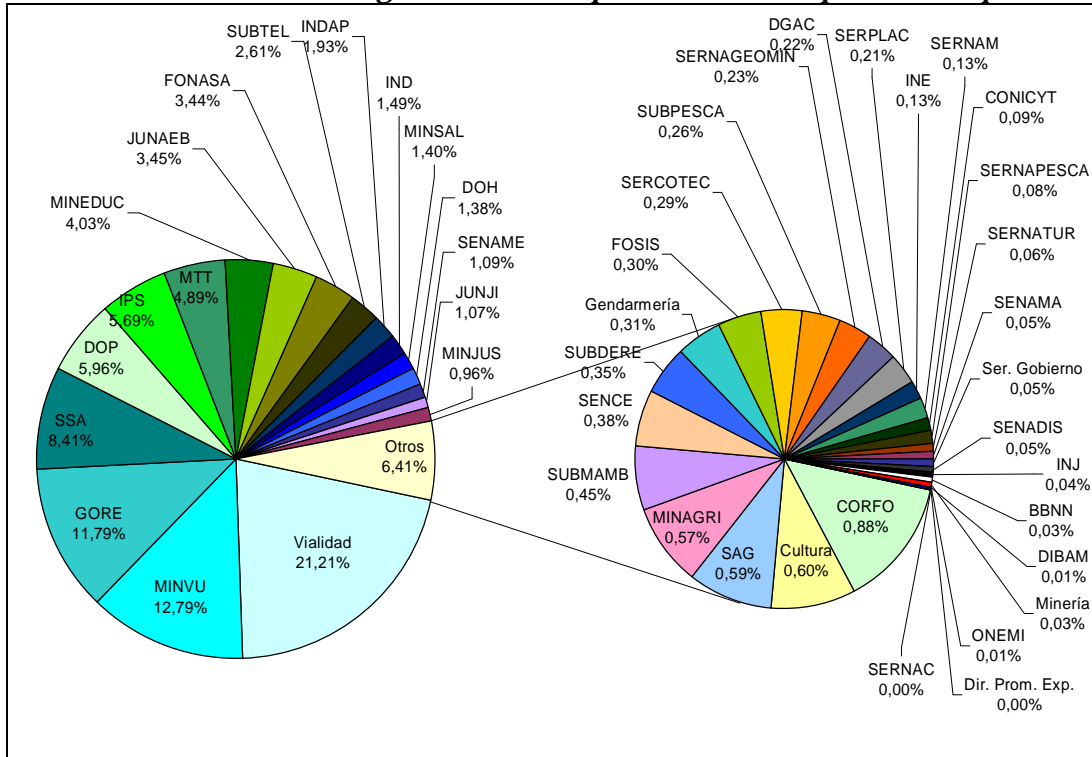
Fuente	N° iniciativas de arrastre	\$ Arrastre	N° iniciativas nuevas	\$ Nuevo	N° iniciativas totales	\$ Total
FNDR	27	8.848.678.097	18	13.220.943.000	45	22.069.621.097
FNDR provisiones	3	297.500.000	6	2.934.373.000	9	3.231.873.000
Municipal	1	290.340.000	3	496.693.000	4	787.033.000
Sectorial	75	78.991.886.656	273	85.347.804.180	348	164.339.690.836
Otros aportes	0	0	3	79.365.000	3	79.365.000
Total general	106	88.428.404.753	303	102.079.178.180	409	190.507.582.933

Fuente: Gobierno Regional de Aysén, en base a informes proporcionados por los Servicios Públicos.

9.1 Gasto por subtítulo presupuestario presupuestado por servicios públicos

El gasto total de los servicios públicos, solicitado para la región, asciende a la suma de \$190.507.582.933, correspondiente a 409 iniciativas (Anexo 2). El 21,21% corresponde a gasto solicitado por la Dirección Regional de Vialidad, el 12,79% a la Seremi de Vivienda y Urbanismo, el 11,79% al Gobierno Regional, el 8,41% al Servicio de Salud, el 5,96% a la Dirección de Obras Portuarias, el 5,69% al Instituto de Previsión Social, el 4,89% a la Seremi de Transportes y Telecomunicaciones, el 4,03% a la Seremi de Educación y el 3,45% a la Junta Nacional de Auxilio Escolar y Becas. El restante 21,78% se reparte entre los demás servicios (Gráfico 1).

Gráfico 1. Distribución del gasto solicitado para el año 2012 por servicio público



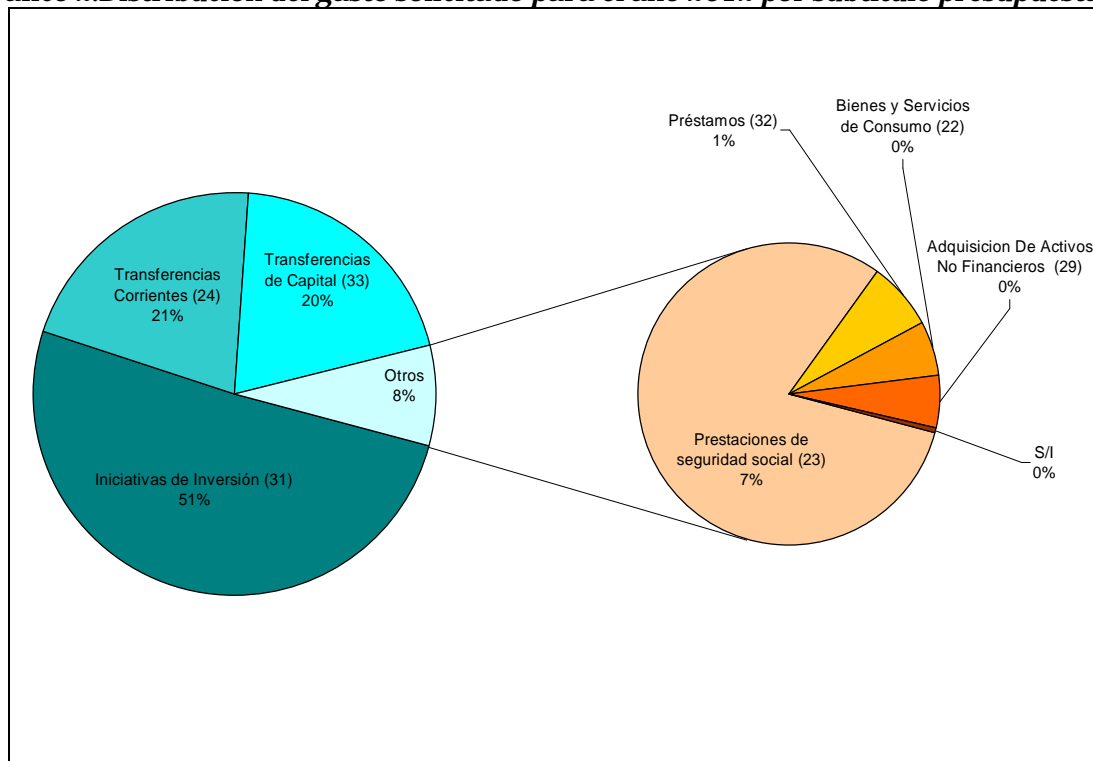
Fuente: Gobierno Regional de Aysén, en base a informes proporcionados por los Servicios Públicos.

Analizando por subtítulo presupuestario (Gráfico 2), la distribución favorece a las Iniciativas de Inversión (Subtítulo 31) con el 51%, seguido por las Transferencias Corrientes (Subtítulo 24) con un 21% y las Transferencias de Capital (Subtítulo 33) con un 20%. El restante 8% se reparte entre Prestaciones de Seguridad Social (Subtítulo 23), Bienes y Servicios de Consumo (Subtítulo 22), Préstamos (Subtítulo 32) y Adquisición de Activos No Financieros (Subtítulo 29).

Para el análisis por subtítulo presupuestario, se han conformado grupos de servicios públicos según sus montos solicitados.

En el primer grupo, con montos superiores a los 5 mil millones de pesos, se encuentran: Dirección Vialidad, Seremi de Vivienda y Urbanismo, Gobierno Regional, Servicio de Salud de Aysén, Dirección Obras Portuarias, Instituto de Previsión Social, Seremi de Transportes y Telecomunicaciones, Seremi de Educación, Junta Nacional de Auxilio Escolar y Becas y Fondo Nacional de Salud (Gráfico 3). Destacan montos elevados en el subtítulo de iniciativas de inversión en el Dirección Vialidad, Servicio de Salud de Aysén, Dirección Obras Portuarias y Gobierno Regional.

Gráfico 2. Distribución del gasto solicitado para el año 2012 por subtítulo presupuestario



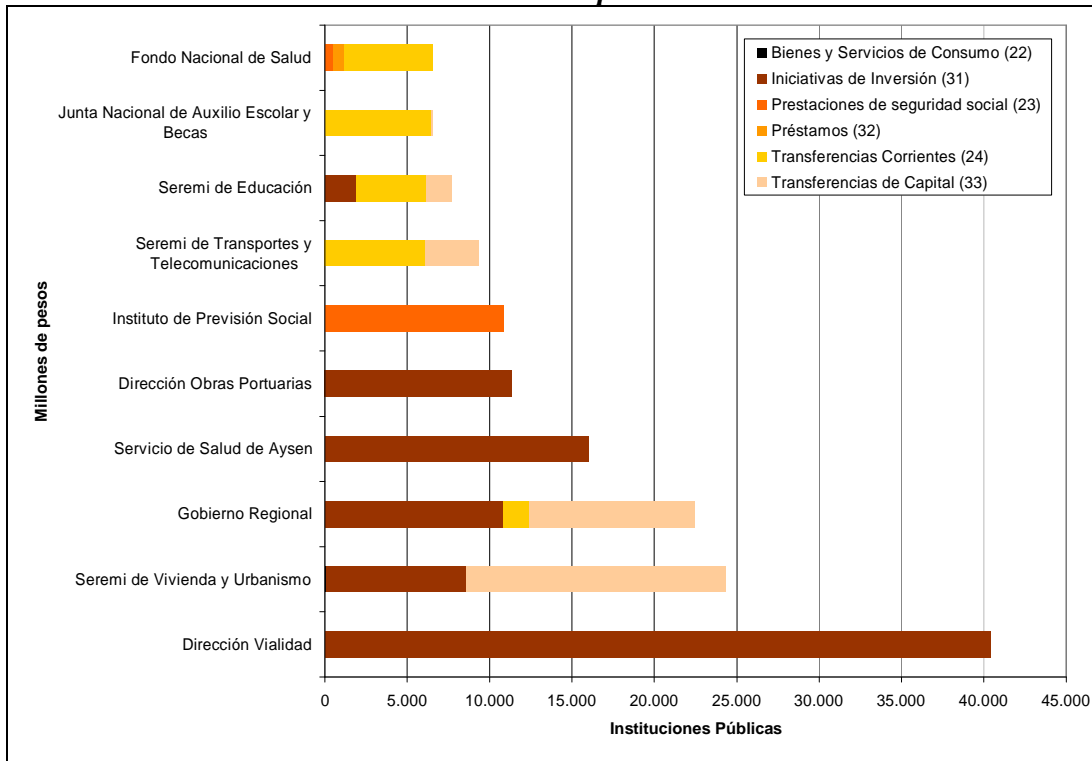
Fuente: Gobierno Regional de Aysén, en base a informes proporcionados por los Servicios Públicos.

En el segundo grupo, entre 1 y 5 mil millones de pesos, se encuentran: Subsecretaría de Telecomunicaciones, Instituto de Desarrollo Agropecuario, Instituto Nacional del Deporte, Seremi de Salud, Dirección de Obras Hidráulicas, Servicio Nacional de Menores, Junta Nacional de Jardines Infantiles, Seremi de Justicia, Corporación de Fomento de la Producción, Consejo Nacional de la Cultura y las Artes, Servicio Agrícola y Ganadero, Seremi de Agricultura (Gráfico 4). Destaca la Subsecretaría de Telecomunicaciones con montos elevados en Transferencias de Capital y la Dirección de Obras Hidráulicas, el Instituto Nacional del Deporte, Seremi de Justicia y Seremi de Salud para Iniciativas de Inversión.

En el tercer grupo, entre 100 y 1.000 millones pesos, se encuentran: Subsecretaría de Medio Ambiente, Servicio Nacional de Capacitación y Empleo, Subsecretaría de Desarrollo Regional, Gendarmería de Chile, Fondo de Solidaridad e Inversión Social, Servicio de Cooperación Técnica, Subsecretaría de Pesca, Servicio Nacional de Geología y Minería, Dirección General de Aeronáutica Civil, Seremi de Planificación, Instituto Nacional de Estadísticas, Servicio Nacional de la Mujer, Comisión Nacional de Investigación Científica y Tecnológica, Servicio Nacional de Pesca, Servicio Nacional de Turismo (Gráfico 5). Destaca Gendarmería de Chile con altos montos en Iniciativas de inversión, el Servicio de Capacitación y Empleo y Subsecretaría de Medio Ambiente con Transferencias Corrientes y la Subsecretaría de Desarrollo Regional con Transferencias de Capital.

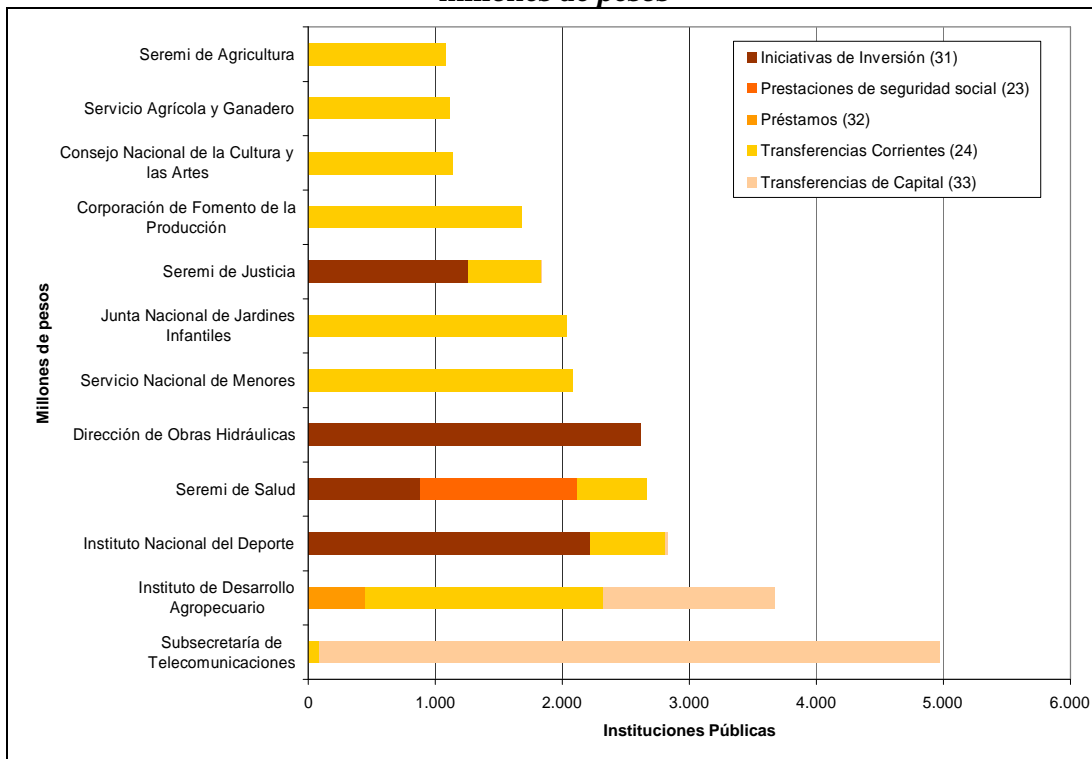
En el cuarto grupo, menor de 100 millones de pesos, se encuentran: Servicio Nacional del Adulto Mayor, Seremi de Gobierno, Servicio Nacional de la Discapacidad, Instituto de la Juventud, Seremi de Bienes Nacionales, Seremi de Minería, Oficina Nacional de Emergencia, Dirección de Bibliotecas, Archivos Museos Dirección de Promoción de Exportaciones y Servicio Nacional del Consumidor (Gráfico 6). Destacan altos montos en Transferencias Corrientes para el Servicio Nacional del Adulto Mayor, Seremi de Gobierno e Instituto Nacional de la Juventud.

Gráfico 3: Gasto por subtítulo presupuestario, ser vicios con montos solicitados superiores a 5 mil millones de pesos



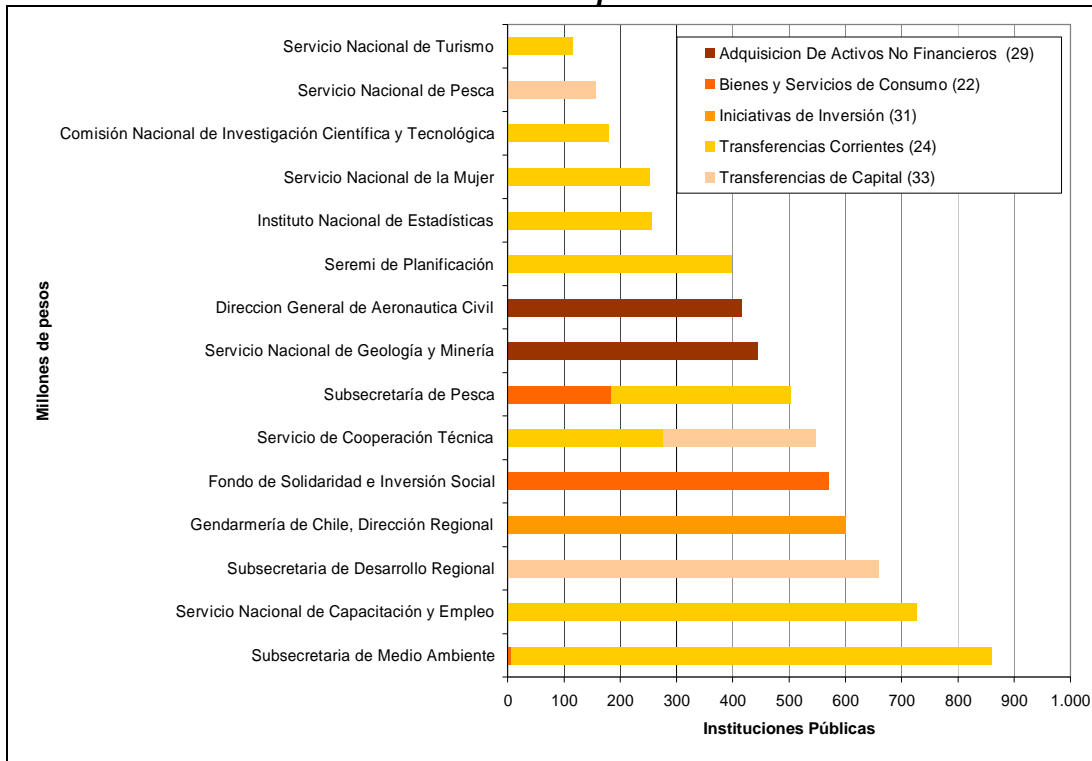
Fuente: Gobierno Regional de Aysén, en base a informes proporcionados por los Servicios Públicos.

Gráfico 4: Gasto por subtítulo presupuestario, servicios con montos solicitados entre 1 y 5 mil millones de pesos



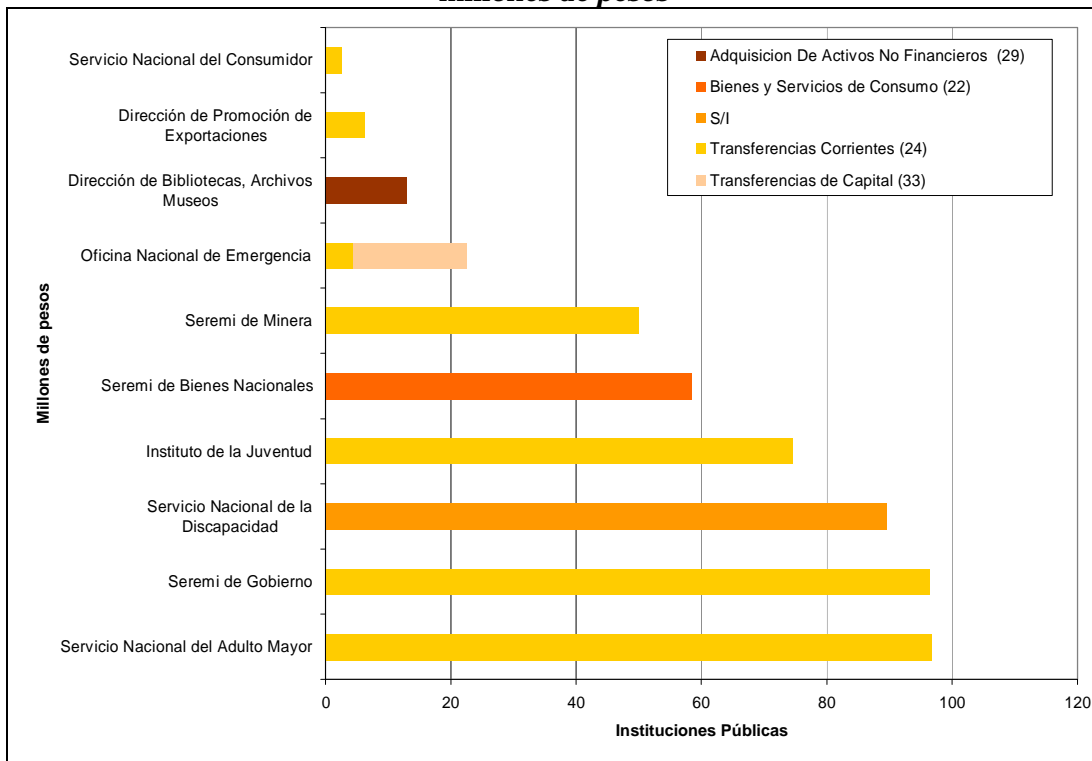
Fuente: Gobierno Regional de Aysén, en base a informes proporcionados por los Servicios Públicos.

Gráfico 5: Gasto por subtítulo presupuestario, servicios con montos solicitados entre 100 y 1.000 millones de pesos



Fuente: Gobierno Regional de Aysén, en base a informes proporcionados por los Servicios Públicos.

Gráfico 6: Gasto por subtítulo presupuestario, servicios con montos solicitados menores a 200 millones de pesos

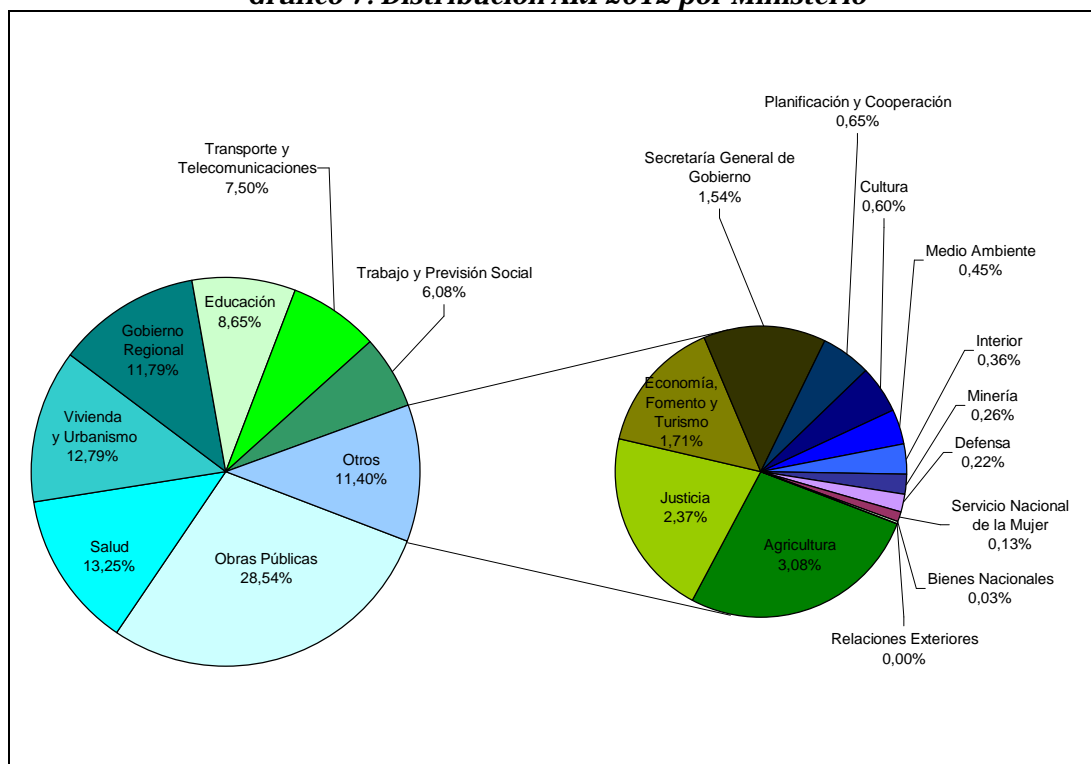


Fuente: Gobierno Regional de Aysén, en base a informes proporcionados por los Servicios Públicos.

9.2 Gasto por subtítulo presupuestario presupuestado por Ministerios en la región

El gasto total de los ministerios, solicitado para la región, asciende a la suma de \$168.055.983.836, 88,2% del gasto total Regional, correspondiente a 359 iniciativas (Anexo 3). El Ministerio de Obras Públicas solicita el 28,54% del gasto total, seguida por Salud con 13,25%, Vivienda y Urbanismo con 12,19%, Gobierno Regional con un 11,79%. Educación con un 8,65%, Transporte y Telecomunicaciones con un 7,5% y Trabajo y Previsión Social con un 6,08%. El resto de los ministerios suma el 11,4% restante (Gráfico 7).

Gráfico 7: Distribución ARI 2012 por Ministerio

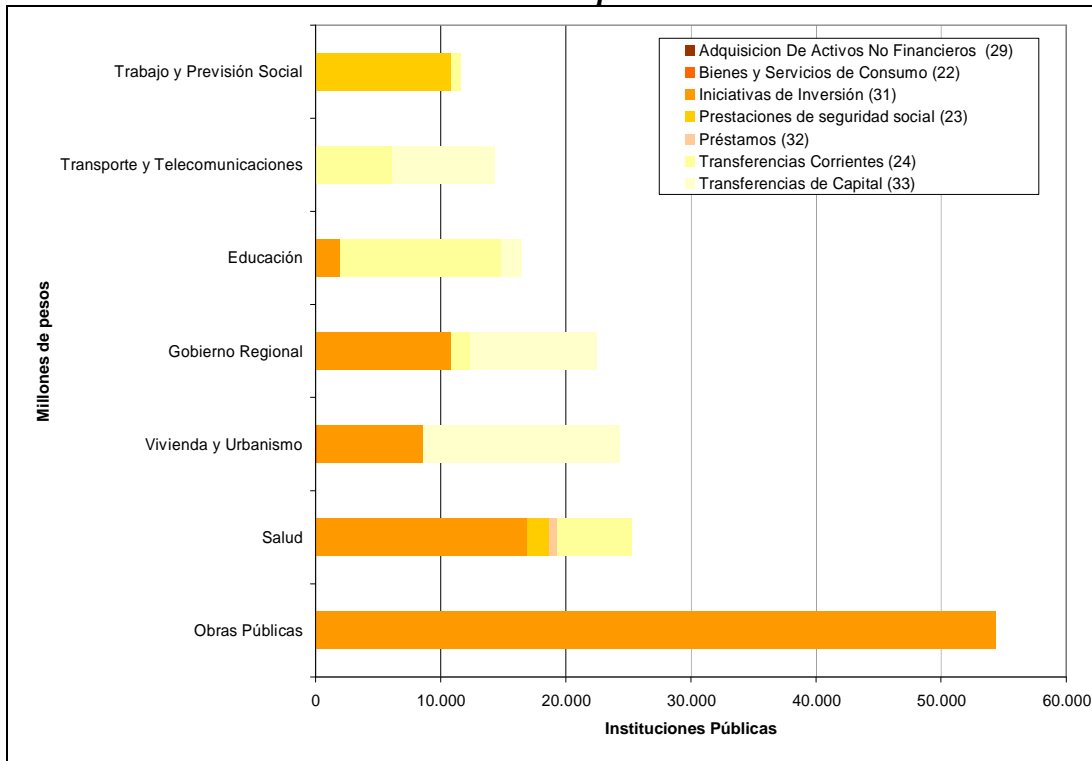


Fuente: Gobierno Regional de Aysén, en base a informes proporcionados por los Servicios Públicos.

Para el análisis por ministerio, se separó en dos grupos. En el primero, se encuentran los Ministerios de Obras Públicas, Salud, Vivienda y Urbanismo, Educación, Transporte y Telecomunicaciones, Trabajo y Previsión Social y el Gobierno Regional (Gráfico 8). Como todos los años, el Ministerio de Obras Públicas destaca en el ítem Iniciativas de Inversión.

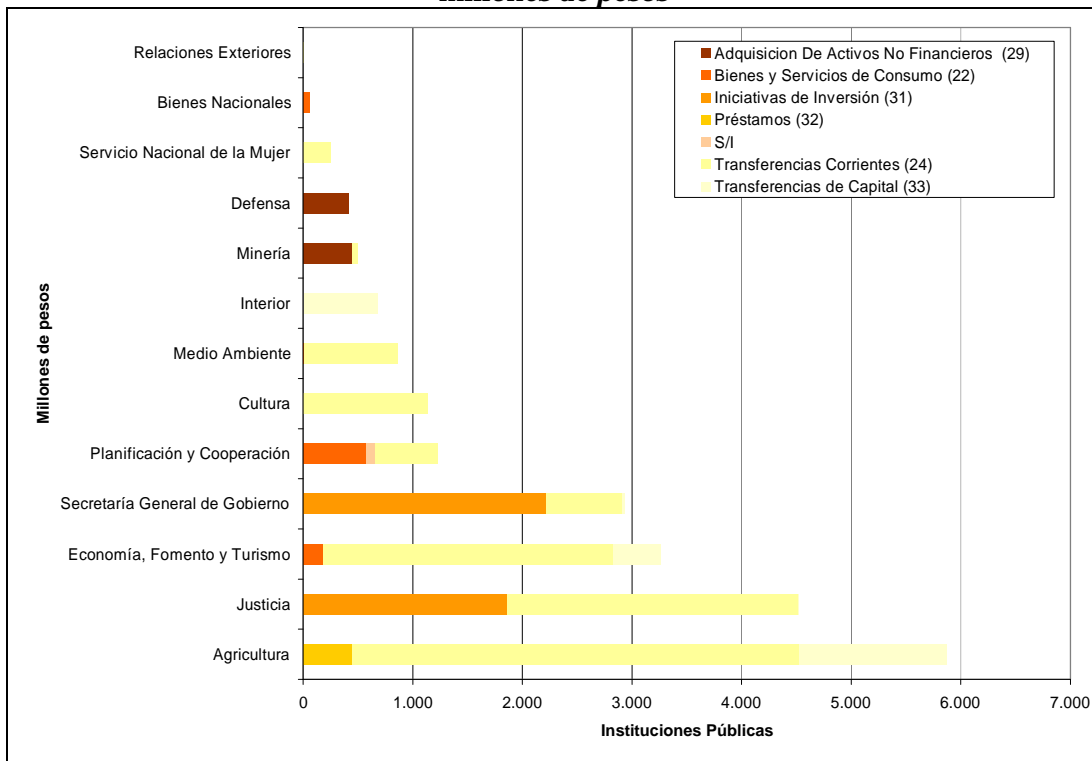
En el segundo, están los Ministerios de Agricultura, Justicia, Economía, Fomento y Turismo, Secretaría General de Gobierno, Planificación y Cooperación, Cultura, Medio Ambiente, Interior, Minería, Defensa, Servicio Nacional de la Mujer, Bienes Nacionales, Relaciones Exteriores (Gráficos 9). Destaca el Ministerio de Agricultura con los ítems Transferencias Corrientes y Transferencias de Capital.

Gráfico 8: Gasto por subtítulo presupuestario, ministerios con montos solicitados mayores a 5 mil millones de pesos



Fuente: Gobierno Regional de Aysén, en base a informes proporcionados por los Servicios Públicos.

Gráfico 9: Gasto por subtítulo presupuestario, ministerios con montos solicitados menores a 5 mil millones de pesos

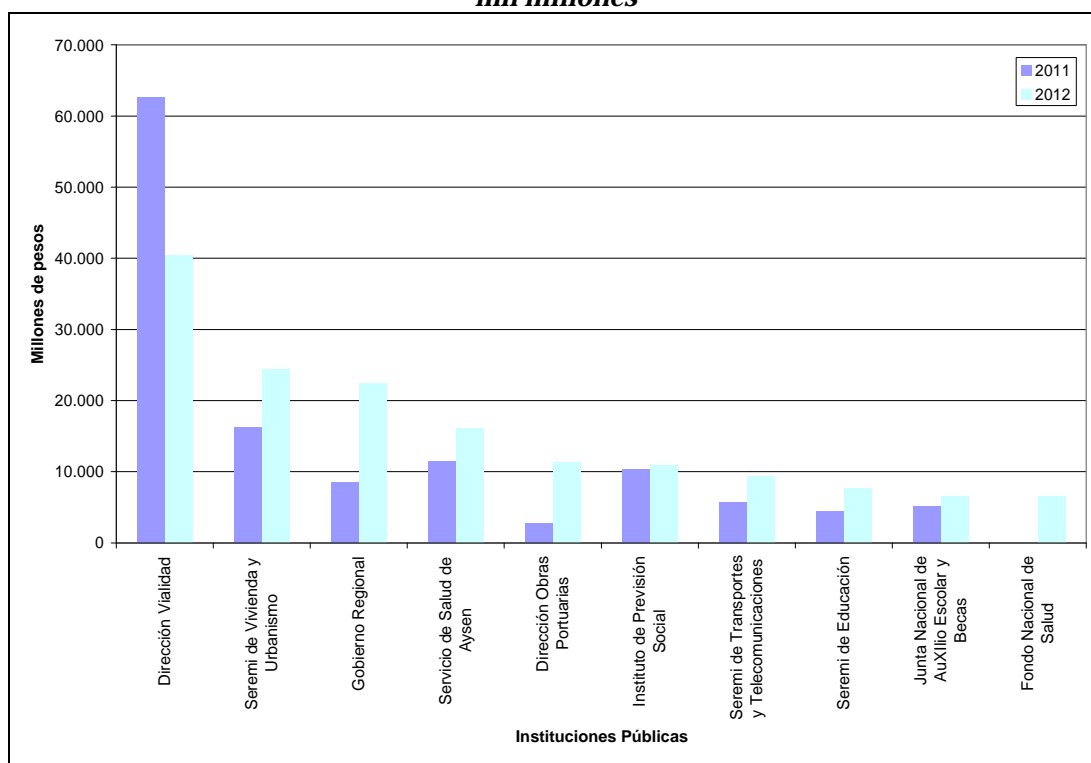


Fuente: Gobierno Regional de Aysén, en base a informes proporcionados por los Servicios Públicos.

9.3 Comparativo 2011-2012 del gasto presupuestado de las instituciones públicas presentes en la región

Para realizar la comparación, las instituciones se han separado en grupos de la misma forma que en el punto anterior. El cuadro resumen puede observarse en el Anexo 5. En el Gráfico 10 se observa aumento del gasto de Seremi de Vivienda y Urbanismo, Gobierno Regional, Servicio de Salud de Aysén, Dirección de Obras Portuarias, Instituto de Previsión Social, Seremi de Transportes y Telecomunicaciones, Seremi de Educación y Junta de Auxilio Escolar y Becas; en contraste, la Dirección de Vialidad que disminuye. El Fondo Nacional de Salud aparece con información, a diferencia del año anterior.

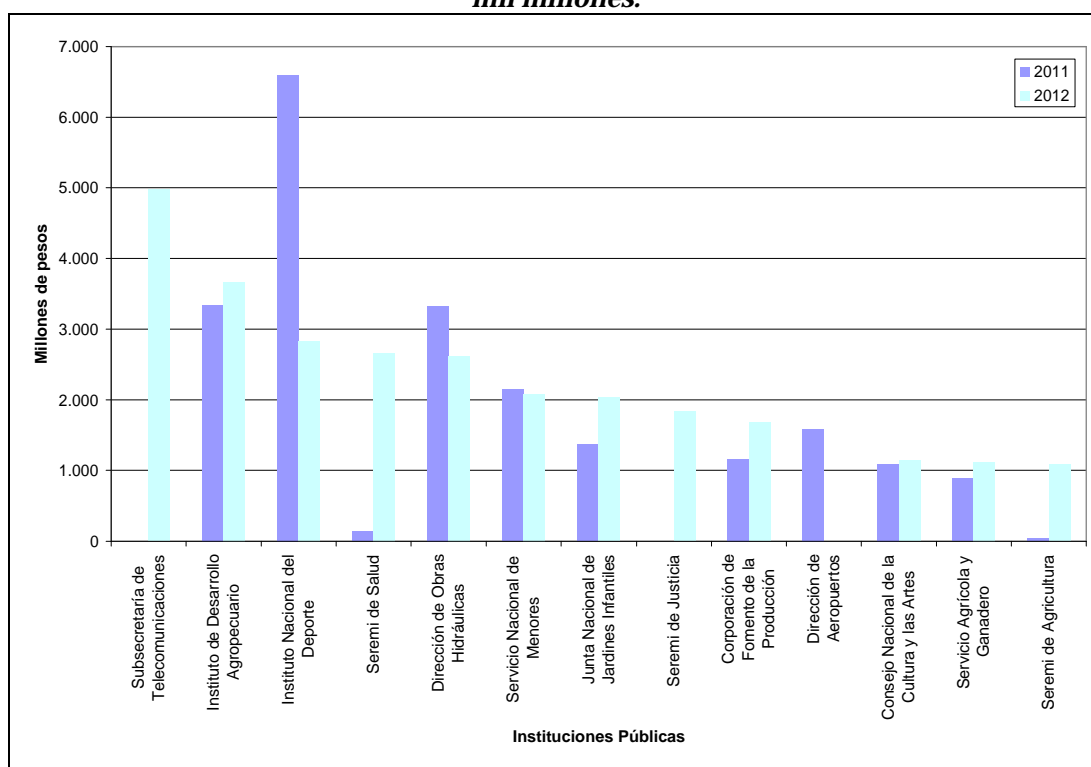
Gráfico 10. Comparación de montos solicitados por cada servicio público, 2011 vs. 2012, mayores a 5 mil millones



Fuente: Gobierno Regional de Aysén, en base a informes proporcionados por los Servicios Públicos.

En el Gráfico 11, se observa un incremento en el gasto solicitado del Instituto de Desarrollo Agropecuario, Seremi de Salud, Junta Nacional de Jardines Infantiles, Corporación de Fomento de la Producción, Consejo de la Cultura y las Artes, Servicio Agrícola y Ganadero y Seremi de Agricultura. Instituto Nacional de Deporte, Dirección de Obras Hidráulicas y Servicio Nacional de Menores redujeron su gasto. Subsecretaría de Telecomunicaciones aparece con información, a diferencia del año anterior y la Dirección de Aeropuertos no presentó información para el 2012.

Gráfico 11. Comparación de montos solicitados por cada servicio público, 2011 vs. 2012, entre 1 y 5 mil millones.

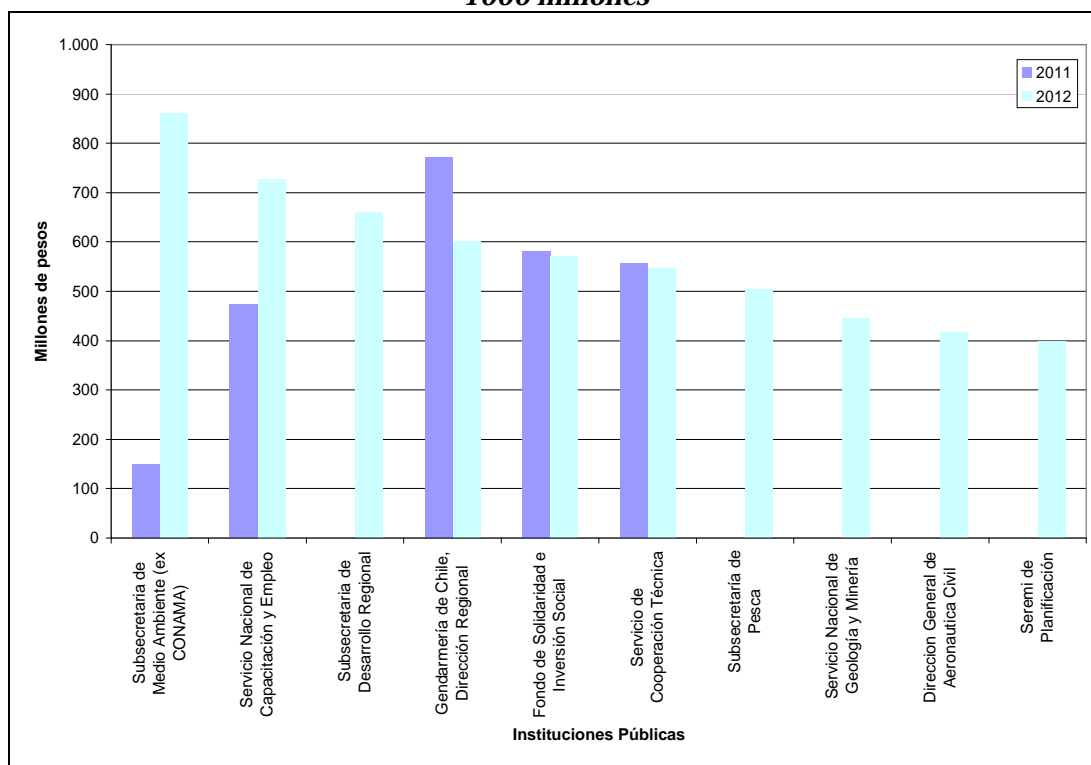


Fuente: Gobierno Regional de Aysén, en base a informes proporcionados por los Servicios Públicos.

En el Gráfico 12, se observa un aumento del gasto en la institución de Medio Ambiente (Subsecretaría ahora, ex CONAMA) y en el Servicio Nacional de Capacitación y Empleo. Disminuyen Gendarmería de Chile, Fondo de Solidaridad e inversión Social y Servicio de Cooperación Técnica. Aparecen con gasto para el año 2012 Subsecretaría de Desarrollo Regional, Subsecretaría de Pesca, Servicio Nacional de Geología y Minería, Dirección General de Aeronáutica Civil y Seremi de Planificación.

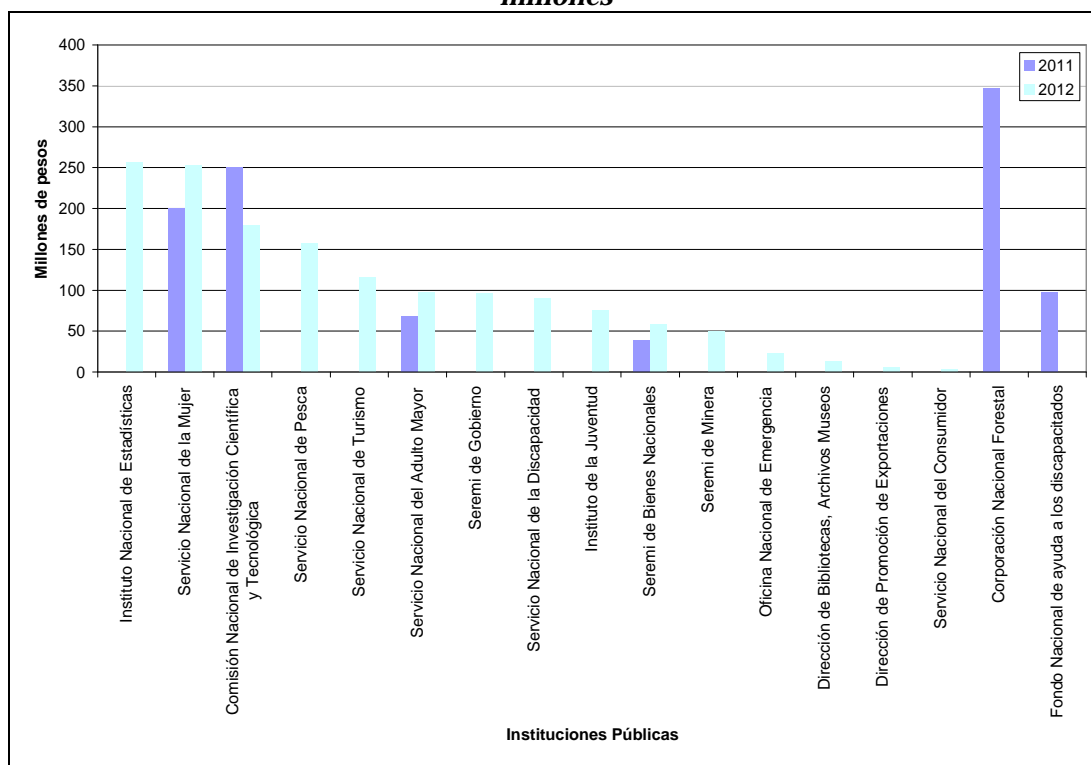
El Servicio Nacional de la Mujer y el Servicio Nacional del Adulto Mayor aumentaron su gasto solicitado entre 2011 y 2012, mientras la Comisión Nacional de Investigación Científica y Tecnológica disminuyó su gasto (Gráfico 13). La Corporación Nacional Forestal y el Servicio Nacional de la Discapacidad no informaron gasto para el 2012. Sí, en cambio, informaron gasto para el 2012 el Instituto Nacional de Estadísticas, Servicio Nacional de Pesca, Servicio Nacional de Turismo, Seremi de Gobierno, Servicio Nacional de la Discapacidad, Instituto de la Juventud, Seremi de Minería, Oficina Nacional de Emergencia, Dirección de Bibliotecas, Archivos Museos, Dirección de Promoción de Exportaciones y Servicio Nacional del Consumidor.

Gráfico 12. Comparación de montos solicitados por cada servicio público, 2011 vs. 2012, entre 300 y 1000 millones



Fuente: Gobierno Regional de Aysén, en base a informes proporcionados por los Servicios Públicos.

Gráfico 13. Comparación de montos solicitados por cada servicio público, 2011 vs. 2012, menor a 300 millones



Fuente: Gobierno Regional de Aysén, en base a informes proporcionados por los Servicios Públicos.

9.4 Gasto presupuestado por territorio de los ministerios y de los servicios públicos de la región

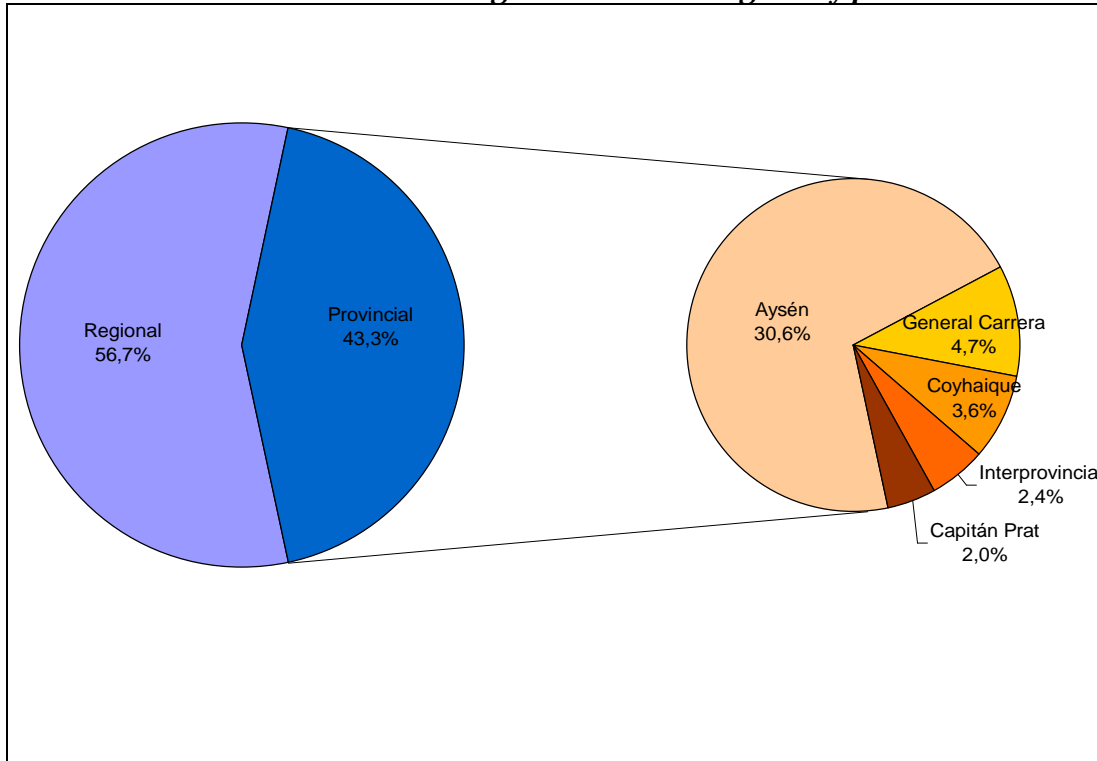
El 56,7% del gasto proyectado corresponde a 258 iniciativas de carácter Regional, por un monto de casi 108 mil millones de pesos (Tabla 8). El 2,4% corresponde a 24 proyectos que benefician a dos o tres provincias. La provincia más beneficiada con el gasto solicitado es Aysén, con un monto superior a los 58 mil millones de pesos, equivalente al 30,6% del total (Gráfico 14).

Tabla 8: Gasto solicitado para el año 2012 por Provincia

Datos	N° Iniciativas	\$	%
Regional	258	107.944.171.692	56,7
Interprovincial	24	4.576.328.704	2,4
Aysén	55	58.220.970.571	30,6
General Carrera	16	8.962.172.605	4,7
Coyhaique	31	6.905.620.028	3,6
Capitán Prat	25	3.898.319.333	2,0
Total general	409	190.507.582.933	100,0

Fuente: Gobierno Regional de Aysén, en base a informes proporcionados por los Servicios Públicos

Gráfico 14: Distribución del gasto solicitado Regional y provincial

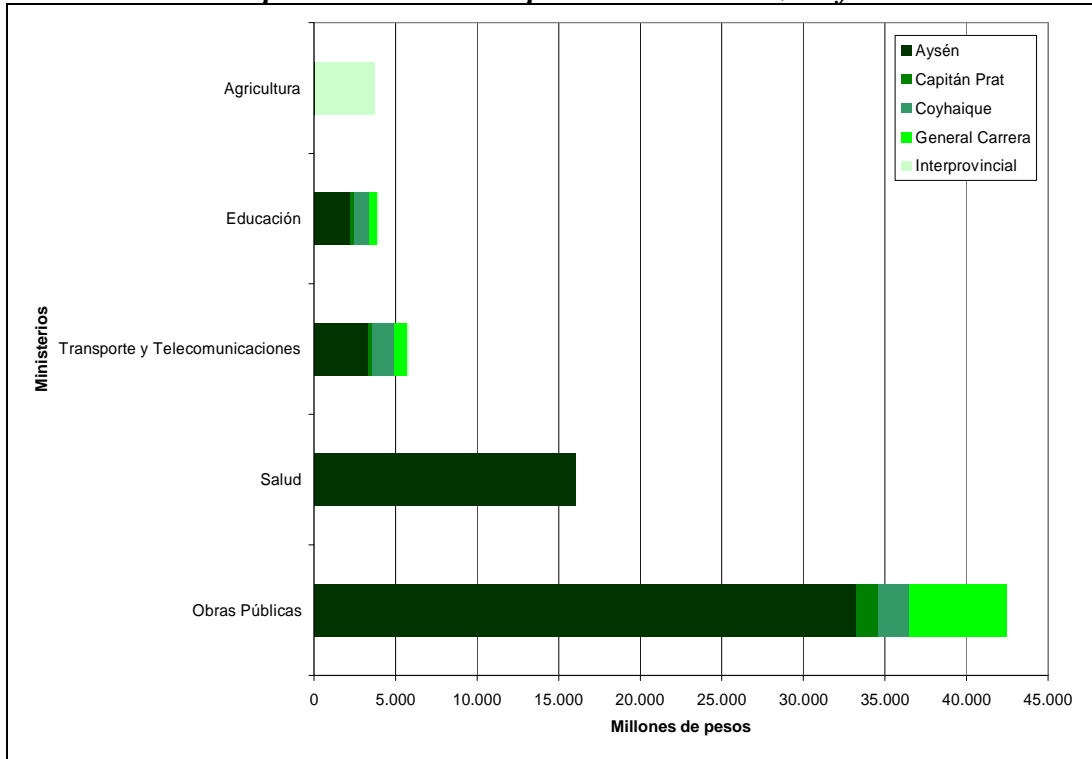


Fuente: Gobierno Regional de Aysén, en base a informes proporcionados por los Servicios Públicos.

9.4.1 Gasto presupuestado de los ministerios por provincia

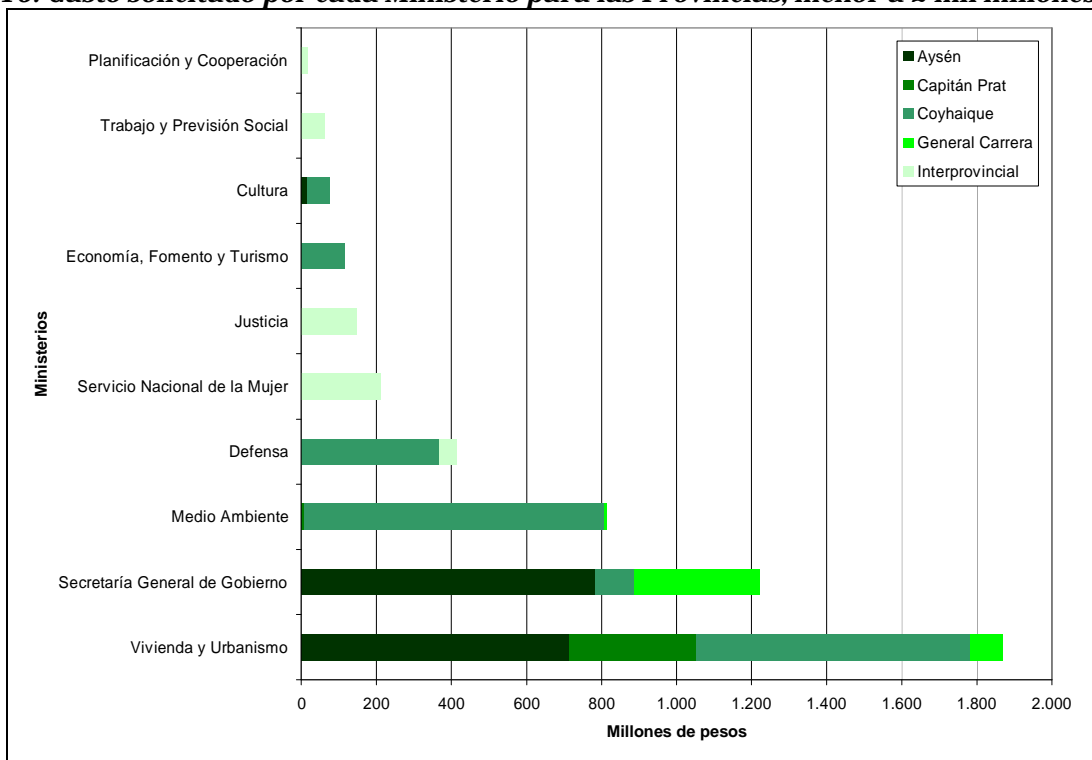
Los detalles del gasto por ministerio y provincia se observa en el Anexo 6. Al observar los gráficos 15 y 16, destaca el gasto de los ministerios de Obras Públicas y Salud en la Provincia de Aysén, de Obras Públicas en la Provincia Lago General Carrera y de Agricultura Interprovincial.

Gráfico 15: Gasto solicitado por cada Ministerio para las Provincias, mayor a 2 mil millones de pesos



Fuente: Gobierno Regional de Aysén, en base a informes proporcionados por los Servicios Públicos.

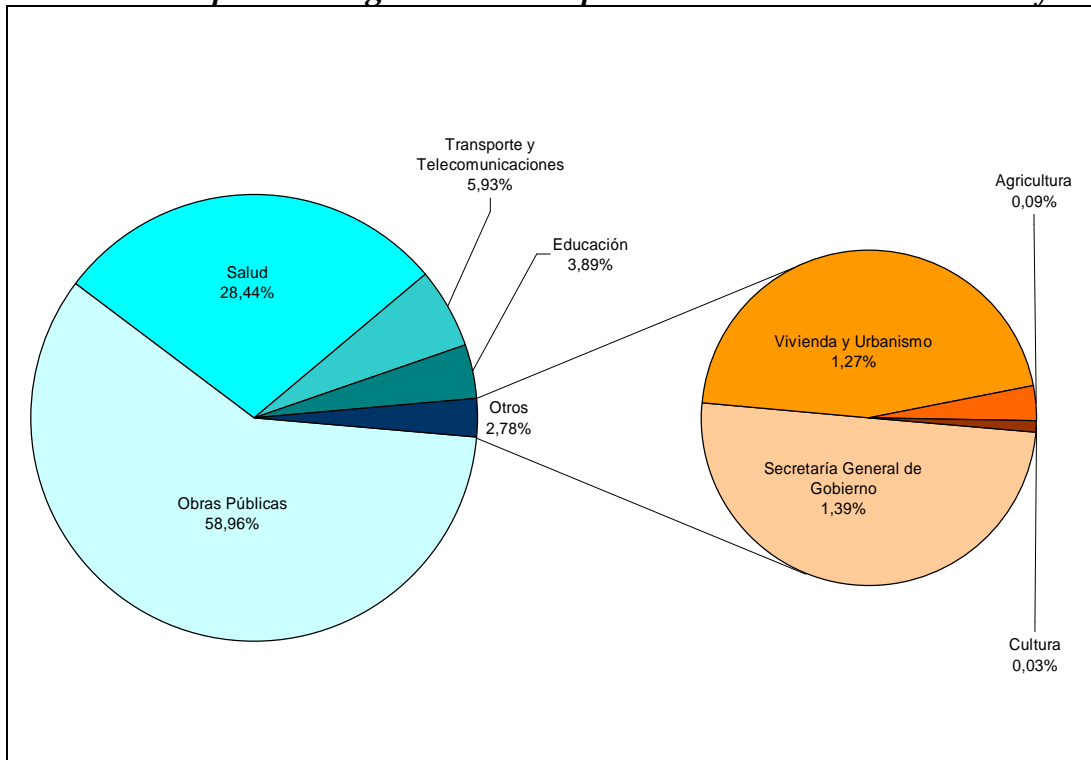
Gráfico 16: Gasto solicitado por cada Ministerio para las Provincias, menor a 2 mil millones de pesos



Fuente: Gobierno Regional de Aysén, en base a informes proporcionados por los Servicios Públicos.

Los ministerios proyectan gastar en la Provincia de Aysén, una suma total de 56.332 millones de pesos. Los ministerios con mayor monto son Obras Públicas con un 58,96% y Salud con un 28,44%; le sigue atrás Transporte y Telecomunicaciones con un 5,93% y Educación con un 3,89% (Gráfico 17).

Gráfico 17: Proporción del gasto solicitado por ministerio en la Provincia de Aysén

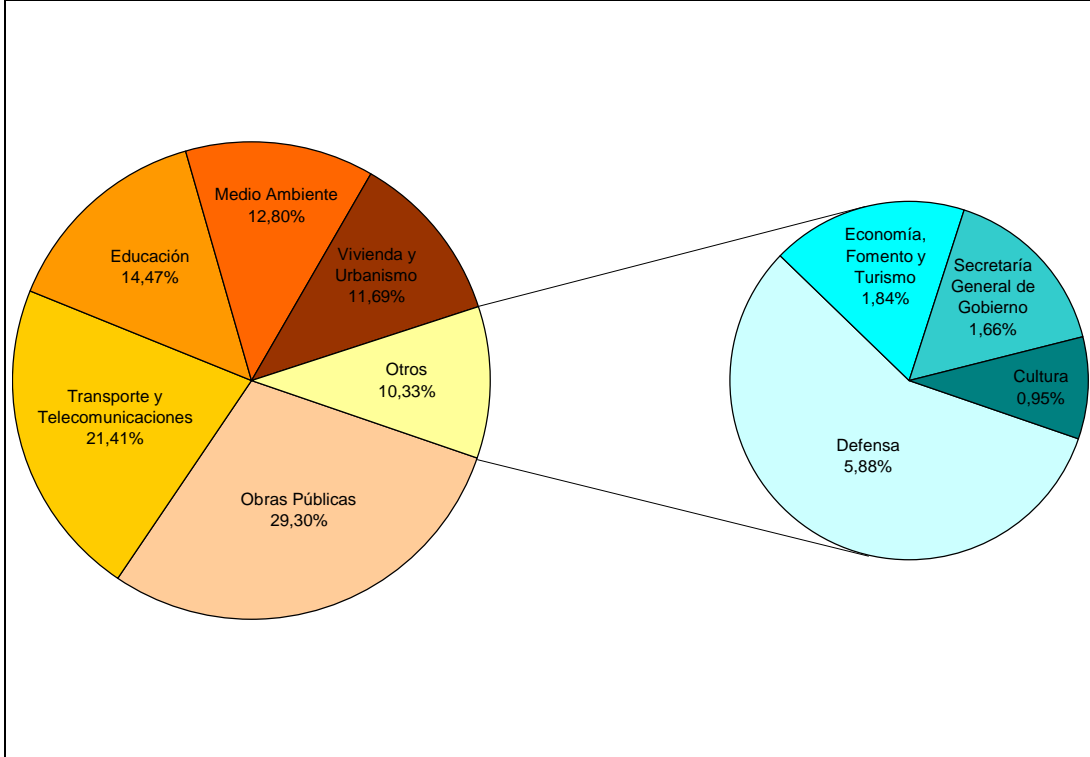


Fuente: Gobierno Regional de Aysén, en base a informes proporcionados por los Servicios Públicos.

Por otro lado, en la Provincia de Coyhaique, los ministerios proyectan gastar una suma total de 6.251 millones de pesos. Los ministerios con mayor monto son Obras Públicas con un 29,3%, Transporte y Telecomunicaciones con un 21,41%, Educación con un 14,47%, Medio Ambiente con un 12,8% y Vivienda y Urbanismo y Cultura con un 11,69%; le sigue atrás Defensa con un 5,88%, Economía, Fomento y Turismo con un 1,84%, Secretaría General de Gobierno con un 1,66% y Cultura con un 0,95% (Gráfico 18).

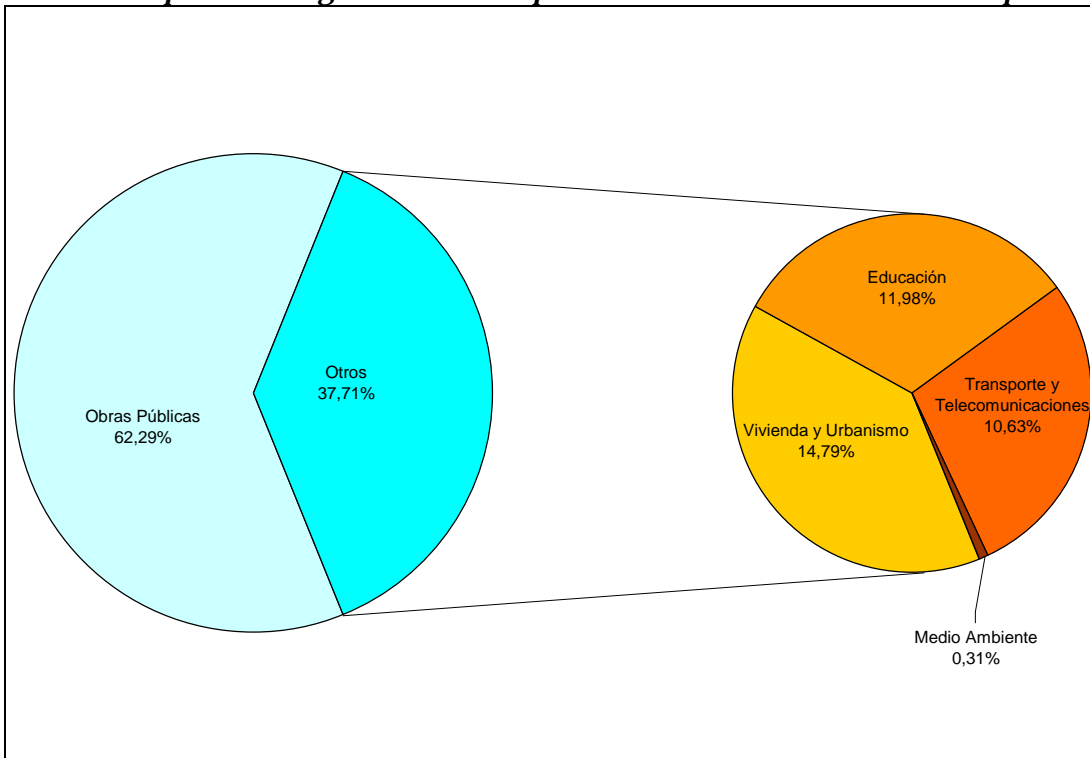
Los ministerios proyectan gastar en la Provincia de Capitán Prat, una suma total de 2.281 millones de pesos. Los ministerios con mayor monto son Obras Públicas con un 62,29%, Vivienda y Urbanismo con un 14,79%, Educación con un 11,98% y Transporte y Telecomunicaciones con un 10,63%. Muy atrás le sigue Medio Ambiente con un 0,31% (Gráfico 19).

Gráfico 18: Proporción del gasto solicitado por ministerio en la Provincia de Coyhaique



Fuente: Gobierno Regional de Aysén, en base a informes proporcionados por los Servicios Públicos.

Gráfico 19: Proporción del gasto solicitado por ministerio en la Provincia de Capitán Prat

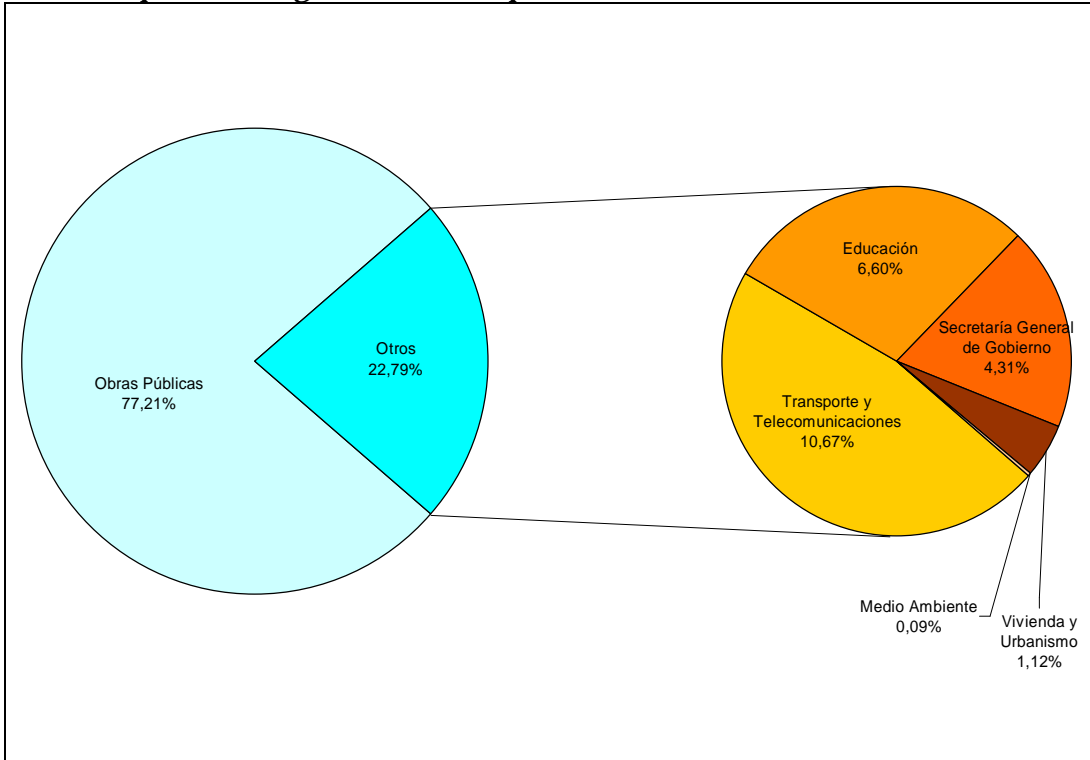


Fuente: Gobierno Regional de Aysén, en base a informes proporcionados por los Servicios Públicos.

Los ministerios proyectan gastar en la Provincia de General Carrera, una suma total de 7.752 millones de pesos. Los ministerios con mayor monto son Obras Públicas con un 77,21% le sigue atrás Transporte y

Telecomunicaciones con un 10,67%, Educación con un 6,6%, Secretaría General de Gobierno con un 4,31%, Vivienda y Urbanismo con un 1,12% y Medio Ambiente con un 0,09% (Gráfico 21).

Gráfico 21: Proporción del gasto solicitado por ministerio en la Provincia de General Carrera



Fuente: Gobierno Regional de Aysén, en base a informes proporcionados por los Servicios Públicos.

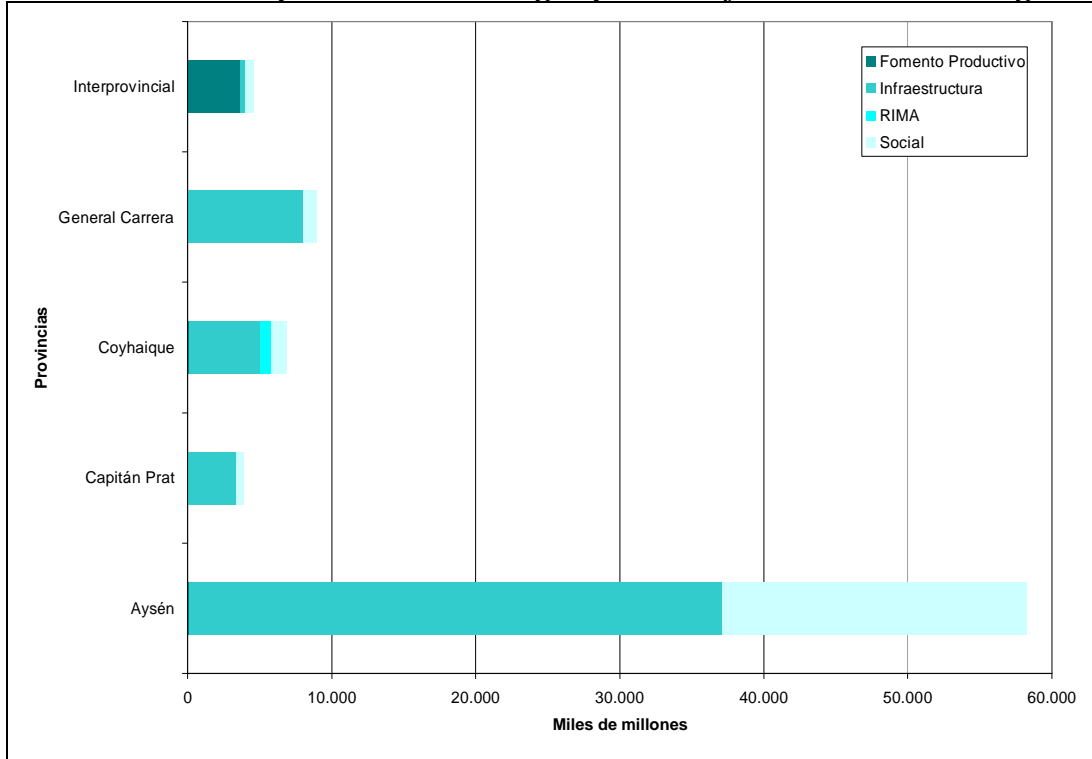
Por otro lado, analizando la distribución por ámbito de acción y provincia (Tabla 9), se observa que más de la mitad del gasto solicitado es de carácter regional o interprovincial; sólo el 41% está focalizado en alguna provincia en particular, destacando Aysén con el 33%, especialmente en gasto en infraestructura y desarrollo social (Gráfico 22). Analizando el gasto presupuestado por comuna y ámbito de acción (Gráfico 23), se observa que la comuna más beneficiada es Aysén, donde destaca el gasto en iniciativas de Infraestructura y Desarrollo Social. Le sigue en importancia, Cisnes con mayor gasto en Infraestructura y las iniciativas intercomunales en Fomento Productivo, Infraestructura y Desarrollo Social. Los detalles se observan en el Anexo 7.

Tabla 9: Gasto solicitado para el año 2012 según provincia y ámbito de acción

Provincia	Miles de pesos por ámbito de acción					Total general
	Fomento Productivo	Infra-estructura	RIMA	Social	Ciencia y Tecnología	
Aysén	92.598	37.016.651	0	21.111.722	0	58.220.971
Capitán Prat	62.044	3.313.464	7.000	515.811	0	3.898.319
Coyhaique	115.309	4.914.131	800.000	1.076.180	0	6.905.620
General Carrera	0	8.041.067	7.100	914.006	0	8.962.173
Interprovincial	3.639.840	343.328	0	593.161	0	4.576.329
Regional	12.011.263	46.878.275	490.650	46.452.607	2.111.376	107.944.172
Total general	15.921.054	100.506.916	1.304.750	70.663.487	2.111.376	190.507.583

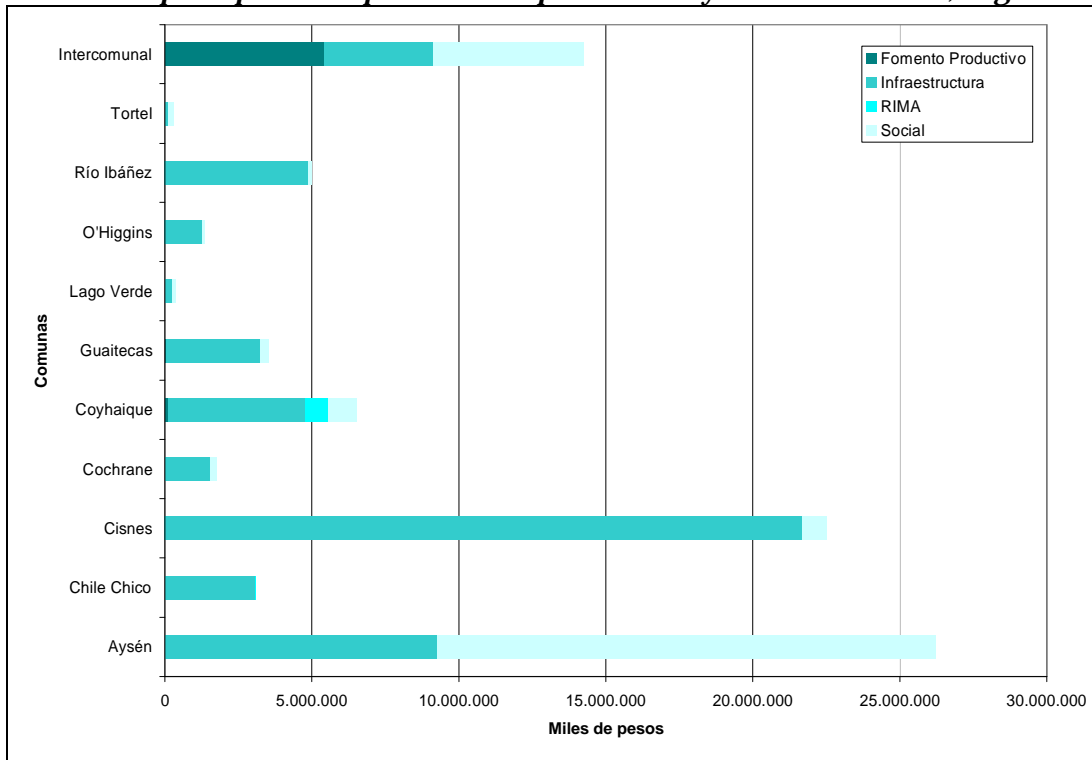
Fuente: Gobierno Regional de Aysén, en base a informes proporcionados por Servicios Públicos

Gráfico 22: Gasto solicitado para el año 2012 según provincia y ámbito de acción, Región de Aysén



Fuente: Gobierno Regional de Aysén, en base a informes proporcionados por los Servicios Públicos

Gráfico 23: Gasto presupuestado para el 2012 por comuna y ámbito de acción, Región de Aysén.

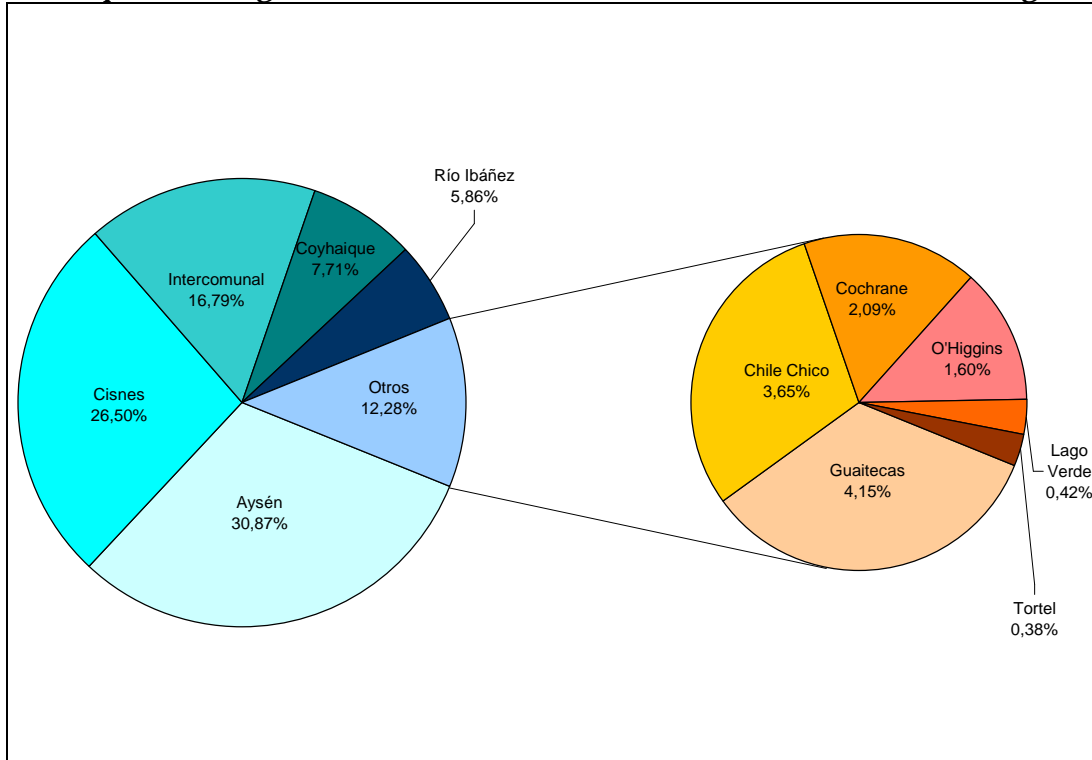


Fuente: Gobierno Regional de Aysén, en base a informes proporcionados por los Servicios Públicos.

9.4.2 Gasto presupuestado de los Ministerios por comuna

En la Anexo 8 se observa el detalle del gasto presupuestado por ministerio en cada comuna. La proporción del gasto presupuestado beneficia principalmente a las comunas de Aysén y Cisnes, con un 30,87 y 26,5% respectivamente. Le sigue un 16,79% que corresponde a gasto asociado a varias comunas, y Coyhaique y Río Ibáñez, con un 7,71% y 5,86%, respectivamente. El 12,28% restante entre el resto de las comunas (Gráfico 24). El monto total dedicado a comunas es de 84.970 millones de pesos.

Gráfico 24: Proporción del gasto solicitado de los ministerios en las comunas de la Región de Aysén



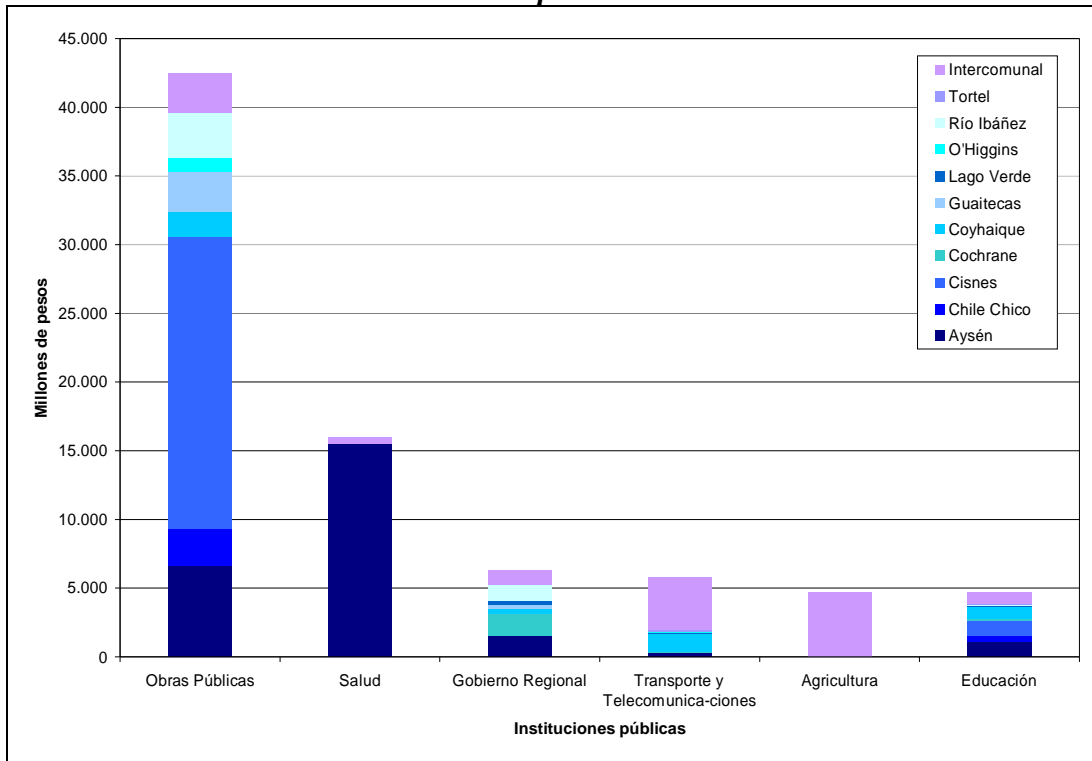
Fuente: Gobierno Regional de Aysén, en base a informes proporcionados por los Servicios Públicos.

Analizando el gasto ministerial, se observa que los Ministerios de Bienes Nacionales, Minería y Relaciones Exteriores no solicitan gasto para alguna comuna en particular, sólo Regional; los Ministerios del Interior, Justicia, Planificación y Cooperación, y Trabajo y Previsión Social, así como el Servicio Nacional de la Mujer solicitaron gastos para iniciativas intercomunales.

Analizando los ministerios que estimaron gastos por comuna para el 2012, se observa que la comuna de Aysén destaca en las inversiones proyectadas en Obras Públicas y Salud; del mismo modo, la comuna de Cisnes se espera sea beneficiada con inversiones en Obras Públicas. Proyectos intercomunales son de mayor gasto en Transporte y Telecomunicaciones y Agricultura (Gráficos 25)

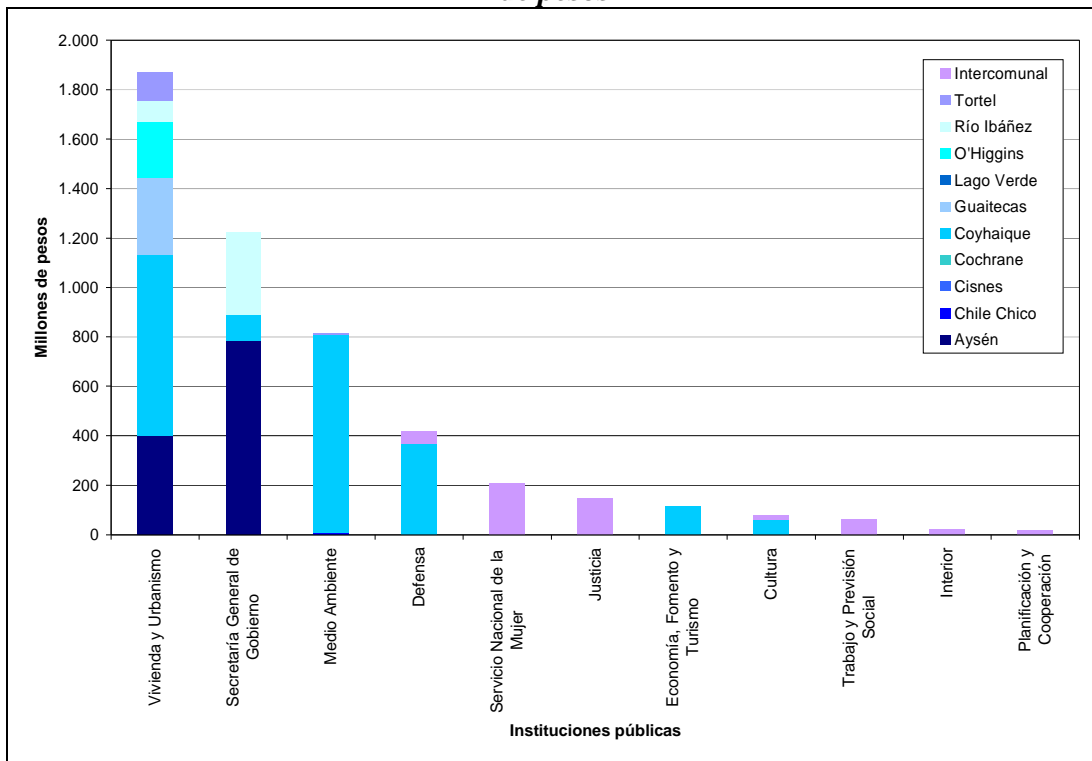
Por otro lado, los mayores gastos proyectados en Vivienda y Urbanismo, Medio Ambiente y Defensa son para la comuna de Coyhaique (Gráfico 26). Del mismo modo, la comuna de Aysén es la segunda más beneficiada en gasto en Vivienda y Urbanismo, y la más beneficiada por la Secretaría Regional de Gobierno.

Gráfico 25: Gasto solicitado por los Ministerios para las distintas comunas, mayores a 4 mil millones de pesos



Fuente: Gobierno Regional de Aysén, en base a informes proporcionados por los Servicios Públicos.

Gráfico 26: Gasto solicitado por los Ministerios para las distintas comunas, menores a 2 mil millones de pesos

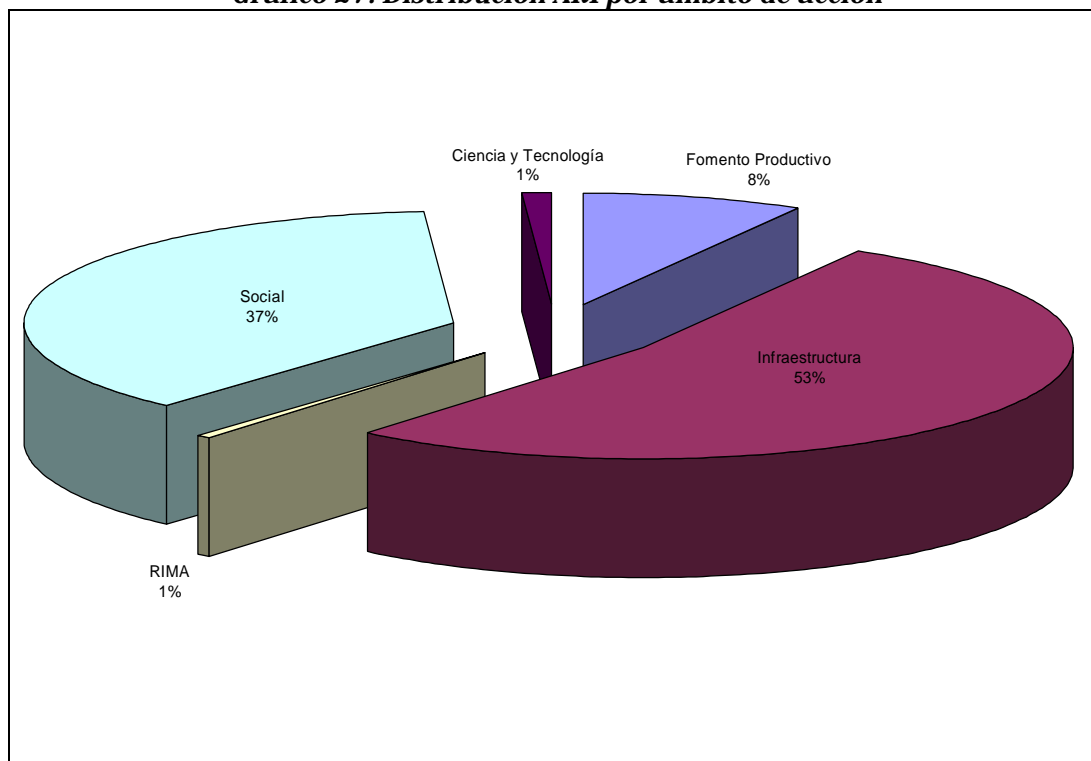


Fuente: Gobierno Regional de Aysén, en base a informes proporcionados por los Servicios Públicos.

9.5 Gasto presupuestado de los servicios públicos y ministerios en los distintos ámbitos de acción

Del presupuesto total solicitado, el 52,8% corresponde a infraestructura y el 37,1% a iniciativas de desarrollo social (Gráfico 27). Atrás le sigue fomento productivo con un 8,4%. El resto se reparte entre ciencia y tecnología e iniciativas transversales en los temas de regionalización, integración y medio ambiente.

Gráfico 27: Distribución ARI por ámbito de acción



Fuente: Gobierno Regional de Aysén, en base a informes proporcionados por los Servicios Públicos.

Si se analiza la Tabla 10, se observa el gran número de iniciativas de fomento productivo, lo que contrasta con su menor presupuesto. Esto se explica porque las iniciativas de infraestructura y desarrollo social están asociadas a proyectos de caminos, puertos, hospitales, escuelas, entre otros.

Tabla 10: Gasto solicitado para el año 2012 según Ámbito de acción

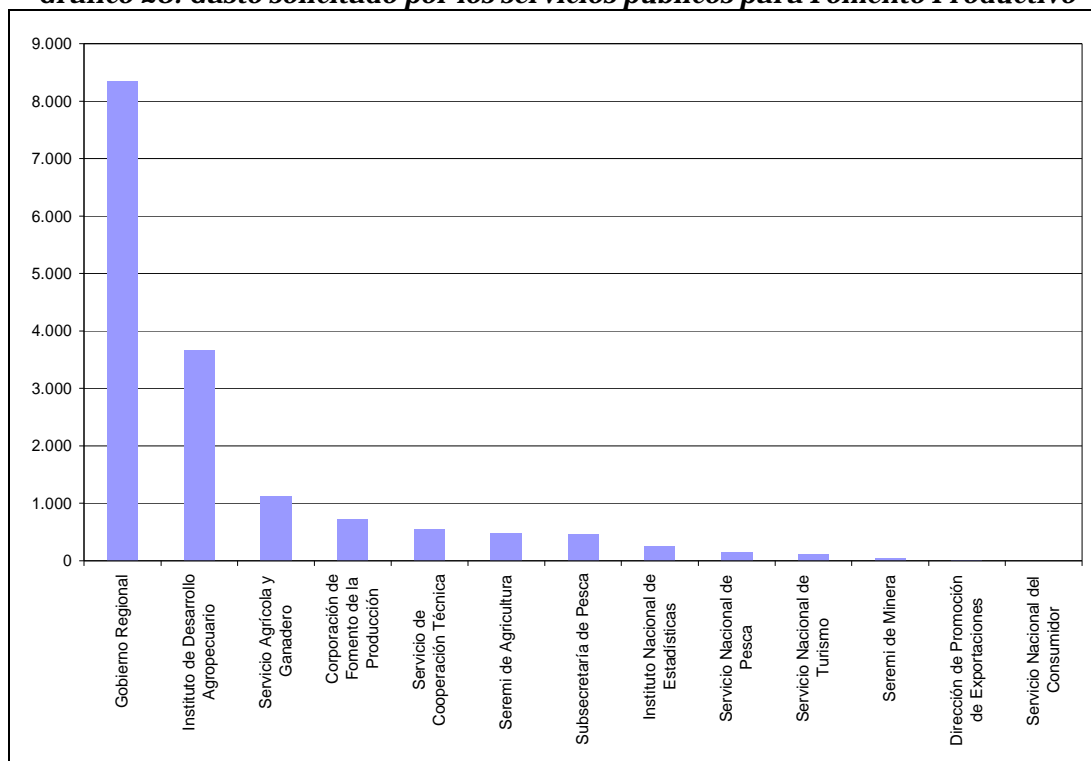
Ámbito de Acción	Nº Iniciativas	Millones de \$	%
Infraestructura	117	100.506.915.766	52,8
Social	204	70.663.487.129	37,1
Fomento Productivo	72	15.921.053.989	8,4
Ciencia y Tecnología	11	2.111.376.049	1,1
Regionalización, Integración y Medio Ambiente	5	1.304.750.000	0,7
Total general	409	190.507.582.933	100,0

Fuente: Gobierno Regional de Aysén, en base a informes proporcionados por los Servicios Públicos

9.5.1 Fomento productivo

El gasto total solicitado por los ministerios para fomento productivo asciende a 15.921 millones de pesos. El Gobierno Regional Agricultura es el servicio público que más aporta al gasto en fomento productivo (Gráfico 28). Por otro lado, los ministerios más relevantes en este enfoque son Agricultura con el 33,09% (Instituto de Desarrollo Agropecuario y Servicio Agrícola y Ganadero y Economía, Fomento y Turismo con el 14% (Corporación de Fomento de la Producción, Servicio de Cooperación Técnica, Subsecretaría de Pesca, Instituto Nacional de Estadísticas, Servicio Nacional de Pesca, Servicio Nacional de Turismo, Servicio Nacional del Consumidor).

Gráfico 28: Gasto solicitado por los servicios públicos para Fomento Productivo

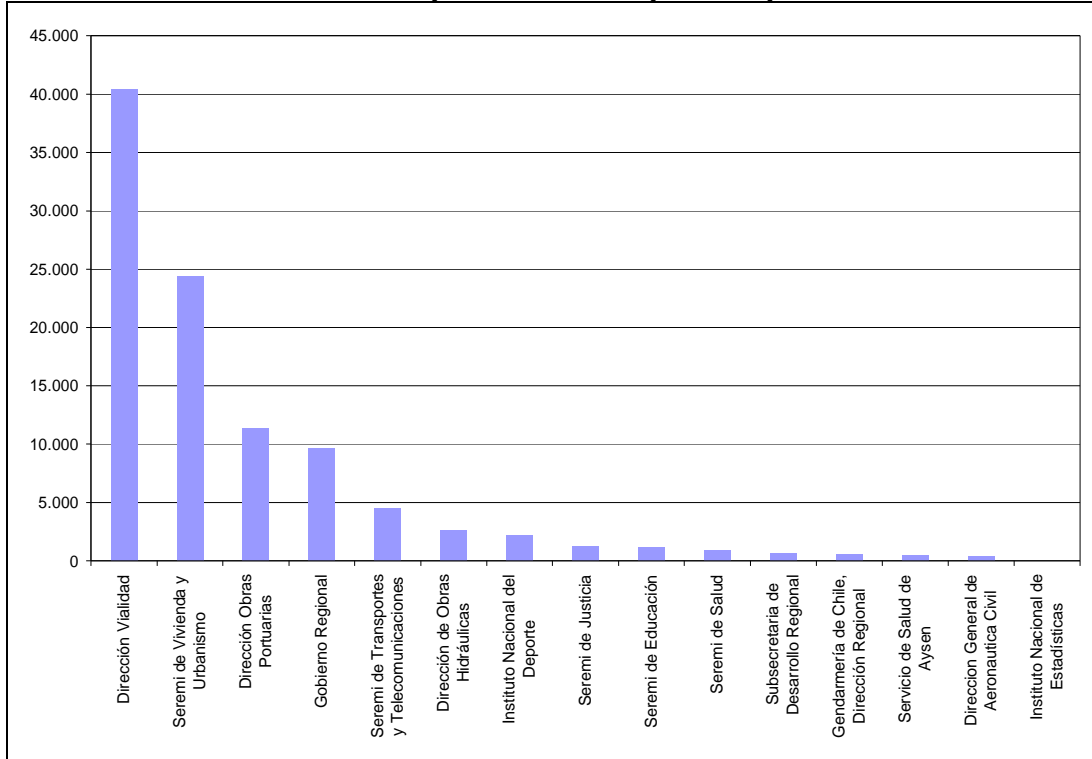


Fuente: Gobierno Regional de Aysén, en base a informes proporcionados por los Servicios Públicos.

9.5.2 Infraestructura

El gasto total solicitado por los ministerios para fomento productivo asciende a 100.507 millones de pesos. Los ministerios que aportan al gasto en infraestructura son Obras Públicas con el 54,11% y Vivienda y Urbanismo con el 24,23%, seguido por el Gobierno Regional con un 9,8% y el Ministerio de Transporte y Telecomunicaciones con el 4,45% (Gráfico 29). Dentro del Ministerio de Obras Públicas, la Dirección de Vialidad solicita el mayor gasto con más de 40.000 millones de pesos, seguido por Obras Portuarias y Obras Hidráulicas con más de 11.000 y 2.600 millones de pesos, respectivamente.

Gráfico 29: Gasto solicitado por los servicios públicos para Infraestructura



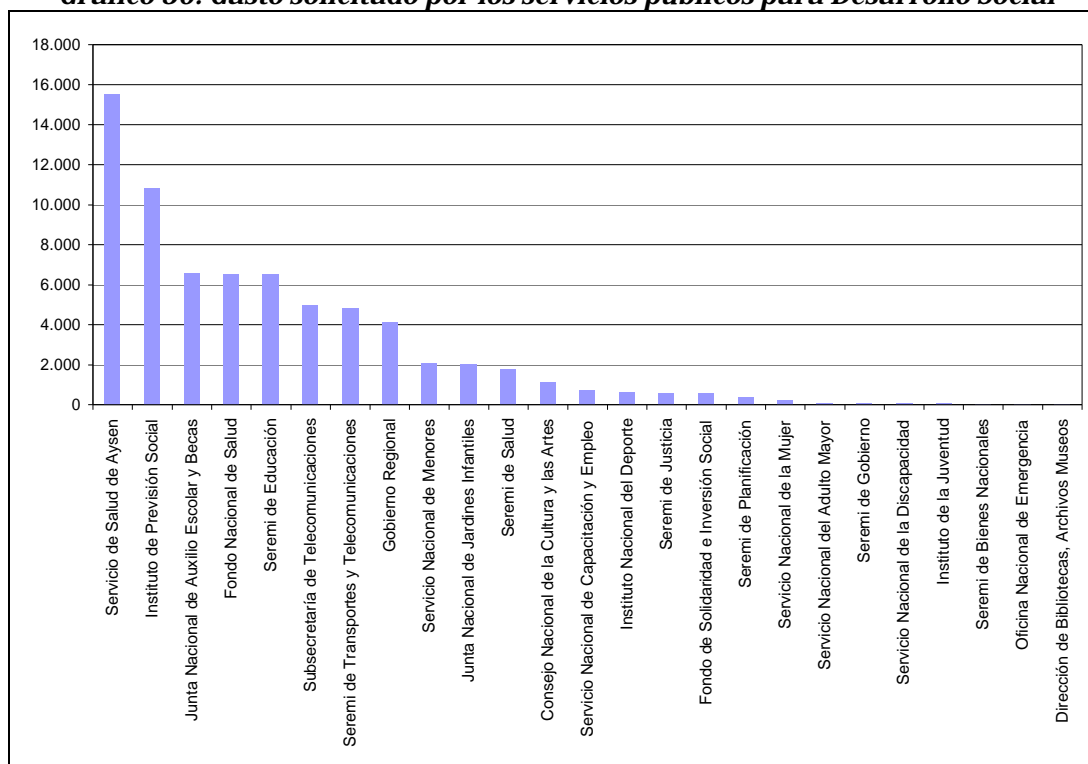
Fuente: Gobierno Regional de Aysén, en base a informes proporcionados por los Servicios Públicos.

9.5.3 Desarrollo Social

El gasto total solicitado por los ministerios para desarrollo social asciende a 70.663 millones de pesos. Los ministerios que aportan al gasto en desarrollo social son Salud con un 33,78%, Educación con un 21,48%, Trabajo y Previsión Social con un 16,38 y Transportes y Telecomunicaciones con un 13,9%. Le sigue el Gobierno Regional con un 5,88% (Gráfico 30).

Destaca el Servicio de Salud de Aysén y el Instituto de Previsión Social con más de 15.000 y 10.000 millones de pesos, respectivamente.

Gráfico 30: Gasto solicitado por los servicios públicos para Desarrollo Social



Fuente: Gobierno Regional de Aysén, en base a informes proporcionados por los Servicios Públicos.

9.5.4 Otros ámbitos de acción

Respecto de Ciencia y Tecnología, el gasto total solicitado asciende a 2.111 millones de pesos, correspondiente a Corporación de Fomento de la Producción, Seremi de Agricultura, Gobierno Regional, Comisión Nacional de Investigación Científica y Tecnológica y la Subsecretaría de Pesca

Por otro lado, se han clasificado temas transversales y emergentes, aquellas iniciativas que se relacionan con Regionalización, Integración y Medio Ambiente. En este ámbito, el gasto asciende apenas a 1.305 millones de pesos.

9.6 Gasto del Gobierno Regional

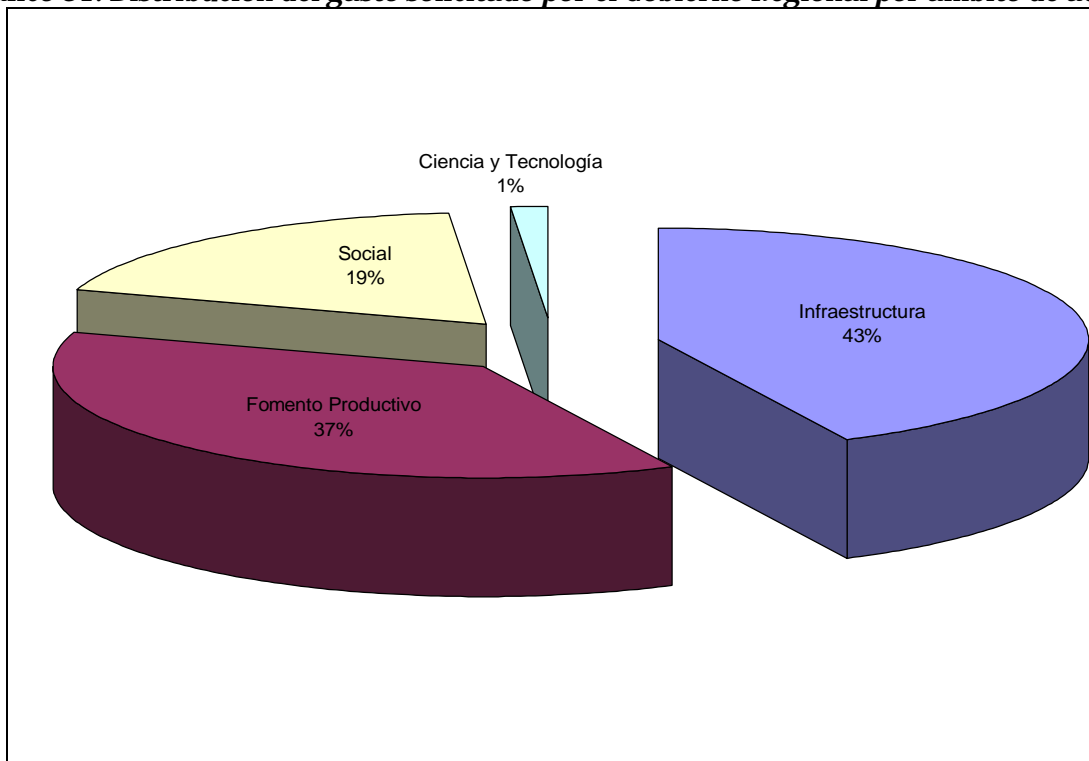
El Gobierno Regional, a través del Fondo Nacional de Desarrollo Regional, ha solicitado para el 2012 poco más de 22 mil millones de pesos (Tabla 11), donde destaca infraestructura con un 42,9% y fomento productivo con un 37,15% (Gráfico 31). Destaca este último con una participación muy superior a otros años.

Tabla 11: Gasto solicitado para el 2012 por el Gobierno Regional, según ámbito de acción

Ámbito de Acción	\$	%
Infraestructura	9.632.613.000	42,90
Fomento Productivo	8.339.655.915	37,15
Social	4.156.796.000	18,51
Ciencia y Tecnología	322.534.182	1,44
Total general	22.451.599.097	100,00

Fuente: Gobierno Regional de Aysén, en base a informes proporcionados por los Servicios Públicos.

Gráfico 31: Distribución del gasto solicitado por el Gobierno Regional por ámbito de acción



Fuente: Gobierno Regional de Aysén, en base a informes proporcionados por los Servicios Públicos.

9.7 Gasto presupuestado por prioridades Regionales

Sobre la base de lo descrito en el Capítulo 8, a continuación se indica el número de iniciativas que apuntan a cumplir con los compromisos regionales del Plan Aysén (Tabla 12) y los montos presupuestados que superan los 66 mil millones de pesos, equivalente a un 35% de monto total solicitado para el 2012. El 66% del monto solicitado corresponde al Eje Infraestructura y Conectividad, el 25% al Eje Salud y Medio Ambiente, el 3% al Eje Educación y el 3% al Eje Desarrollo Productivo y Empleo. El detalle de estas iniciativas se observan en la Tabla 13.

Tabla 12. Número de Iniciativas y Monto Solicitado para el 2012 que corresponden a compromisos del Plan Aysén.

Ejes Plan Aysén	Nº Iniciativas	\$ Solicitado 2012	%
Desarrollo Productivo y Empleo	13	3.990.529.000	6,03
Educación	3	2.043.000.000	3,09
Infraestructura y Conectividad	45	43.816.381.000	66,20
Salud y Medio Ambiente	2	16.335.738.000	24,68
Total general	63	66.185.648.000	100,00

Tabla 13. Detalle de las Iniciativas de inversión comprometidas en el Plan Aysén con financiamiento solicitado para el 2012.

Instancia Pública Responsable	Ámbito de acción	Nombre de la Acción	CostoTotal	Solicitado 2012
Gobierno Regional	Social	PLAN ANUAL DE EMPLEO 2011 PROYECTOS FRIL EMPLEO	708.487.000	708.487.000
Gobierno Regional	Fomento Productivo	TRANSFERENCIA PROGRAMA DE FOMENTO AL MEJORAMIENTO GENÉTICO	389.565.000	174.985.000
Gobierno Regional	Fomento Productivo	TRANSFERENCIA PARA LA CONSOLIDACION DE MICROEMPRESARIOS Y GENERACION DE NUEVOS EMPLEOS EN LA REGION DE AYSÉN	450.000.000	150.000.000
Gobierno Regional	Infraestructura	CONSTRUCCION DE CENTRO DE REHABILITACION INFANTIL, TELETON	2.758.887.000	2.551.188.000
Gobierno Regional	Infraestructura	MEJORAMIENTO LICEO AUSTRAL LORD COCHRANE, COCHRANE	1.953.928.000	1.258.711.000
Gobierno Regional	Infraestructura	RESTAURACION ESC. ANTIGUA PARA USO DE MUSEO DE SITIO, CERRO CASTILLO	1.027.136.000	892.470.000
Gobierno Regional	Infraestructura	RESTAURACION MONUMENTO NACIONAL CONSTRUCCIONES SOC. INDUSTRIAL AYSÉN	152.801.000	87.781.000
Gobierno Regional	Infraestructura	CONSTRUCCION PASEO COSTANERA PUERTO IBANEZ	898.188.000	275.232.000
Gobierno Regional	Infraestructura	REPOSICION SISTEMA APR ISLAS HUICHAS	609.198.000	100.340.000
Gobierno Regional	Infraestructura	REPOSICION SISTEMA APR PTO. GALA	0	0
Gobierno Regional	Infraestructura	REPOSICION SISTEMA APR PTO. GALA	222.784.000	36.624.000
Gobierno Regional	Infraestructura	MEJORAMIENTO RUTA 7 SECTOR: PUYUHUAPI - EL QUEULAT	6.256.246.000	1.797.661.000
Gobierno Regional	Infraestructura	CONSTRUCCION AVDA. COSTANERA CALETA TORTEL	0	0
Gobierno Regional	Infraestructura	CONSTRUCCION AVDA. COSTANERA CALETA TORTEL	398.159.000	4.177.000
Gobierno Regional	Fomento Productivo	OBSERVATORIO TURISTICO DE LA REGION	350.000.000	116.946.000
Gobierno Regional	Fomento Productivo	PROMOCION TURISTICA DE LA REGION DE AYSÉN	1.851.819.000	536.488.000
Gobierno Regional	Fomento Productivo	CAPACITACION PROGRAMA DE EMPRENDEMIENTOS LOCALES DE TURISMO	350.000.000	150.000.000
Gobierno Regional	Fomento Productivo	TRANSFERENCIA PROGRAMA DE APOYO A EMPRENDEMIENTOS TURISTICOS	294.528.000	196.352.000
Gobierno Regional	Infraestructura	CONSTRUCCION INFRAESTRUCTURA EDUC-TURISTICA RN.RIO SIMPSON	481.033.000	294.636.000
Gobierno Regional	Fomento Productivo	TRANSFERENCIA PROGRAMA DE FOMENTO AL MEJORAMIENTO GENÉTICO	389.565.000	307.949.000
Gobierno Regional	Infraestructura	CONSTRUCCION JARDIN Y SALA CUNA SECTOR AMPLIACION PRAT, COYHAIQUE	532.419.000	112.419.000
Gobierno Regional	Infraestructura	REPOSICION CUARTEL 2DA CIA BOMBEROS PUERTO AYSÉN	417.470.000	152.470.000
Gobierno Regional	Infraestructura	REPOSICION JARDIN INFANTIL LA SIRENITA PUERTO CISNES	480.743.000	50.138.000
Gobierno Regional	Infraestructura	REPOSICION CUARTEL BOMBEROS COCHRANE	577.617.000	292.617.000
Gobierno Regional	Infraestructura	CONSTRUCCION RELLENO SANITARIO PARA BAHÍA MURTA Y PUERTO SANCHEZ	66.935.000	32.698.000
Subsecretaría de Medio Ambiente	Regionalización, Integración y Medio Ambiente	PROGRAMA RECAMBIO CALEFACTORES	800.000.000	800.000.000
Gobierno Regional	Infraestructura	MEJORAMIENTO ESTADIO DE PUERTO GUADAL	166.468.000	5.697.000
Seremi de Educación	Social	Beca Patagonia Aysén	1.176.500.000	543.000.000
Gendarmería de	Infraestructura	REPOSICION COMPLEJO PENITENCIARIO COYHAIQUE	1.500.000.000	600.000.000

Anteproyecto Regional de Inversiones Región de Aysén – año 2012

Instancia Pública Responsable	Ámbito de acción	Nombre de la Acción	CostoTotal	Solicitado 2012
Chile, Dirección Regional				
Seremi de Justicia	Infraestructura	REPOSICION CENTRO DE CUMPLIMIENTO PENITENCIARIO DE COYHAIQUE	760.000.000	760.000.000
Dirección Obras Portuarias	Infraestructura	CONSTRUCCION INFRAESTRUCTURA PORTUARIA DE CONEXION EN MELIMOYU, CISNES	2.400.000.000	2.399.990.000
Dirección Obras Portuarias	Infraestructura	CONSTRUCCION INFRAESTRUCTURA PORTUARIA DE CONEXION EN PTO YUNGAY	662.601.000	32.101.000
Dirección Obras Portuarias	Infraestructura	CONSTRUCCION INFRAESTRUCTURA PORTUARIA DE CONEXION LAGO OHIGGINS	100.000.000	73.000.000
Dirección Obras Portuarias	Infraestructura	CONSTRUCCION INFRAESTRUCTURA PORTUARIA DE CONEXION PUERTO YUNGAY, XI	120.000.000	40.000.000
Dirección Obras Portuarias	Infraestructura	CONSTRUCCION INFRAESTRUCTURA PORTUARIA EN LAGO GENERAL CARRERA	308.316.000	55.130.000
Dirección Obras Portuarias	Infraestructura	CONSTRUCCION INFRAESTRUCTURA PORTUARIA EN RAUL MARIN BALMACEDA	2.240.000.000	2.239.990.000
Dirección Obras Portuarias	Infraestructura	ESTUDIOS Y DISEÑO PARA LA CONSTRUCCION INFRAESTRUCTURA PORTUARIA EN LAGO OHIGGINS	1.443.025.000	963.025.000
Dirección Obras Portuarias	Infraestructura	MEJORAMIENTO CONECTIVIDAD MARÍTIMA REGIÓN DE AYSÉN EN MELINKA	264.000.000	216.000.000
Dirección Obras Portuarias	Infraestructura	MEJORAMIENTO CONECTIVIDAD MARÍTIMA REGIÓN DE AYSÉN EN MELINKA	3.800.000.000	2.520.000.000
Dirección Obras Portuarias	Infraestructura	MEJORAMIENTO CONECTIVIDAD MARÍTIMA REGIÓN DE AYSÉN EN PUERTO CISNES	300.000.000	275.000.000
Dirección Obras Portuarias	Infraestructura	MEJORAMIENTO CONECTIVIDAD MARÍTIMA REGIÓN DE AYSÉN EN PUERTO CISNES	6.000.000.000	2.500.000.000
Dirección de Obras Hidráulicas	Infraestructura	REPOSICIÓN SISTEMA APR ISLAS HUICHAS	609.202.000	459.199.000
Dirección Vialidad	Infraestructura	MEJORAMIENTO RIPIO RUTA 7. SECTOR: LIMITE REGIONAL - LA JUNTA	16.862.011.000	4.170.302.000
Dirección Vialidad	Infraestructura	MEJORAMIENTO RUTA 7 SECTOR: PUYUHUAPI - LA JUNTA	17.824.872.000	1.300.903.000
Dirección Vialidad	Infraestructura	MEJORAMIENTO RUTA 7 SECTOR: PUYUHUAPI - EL QUEULAT	2.600.000.000	2.590.000.000
Dirección Vialidad	Infraestructura	MEJORAMIENTO RUTA 7 SUR ALCANTARILLA CASCADA-PUENTE LAS OVEJAS	8.101.345.000	3.240.538.000
Seremi de Transportes y Telecomunicaciones	Infraestructura	AMPLIACIÓN DE RED DE FIBRA OPTICA	1.500.000.000	750.000.000
Seremi de Transportes y Telecomunicaciones	Infraestructura	PROYECTO II TELEFONIA E INTERNET MOVIL	1.250.000.000	1.250.000.000
Seremi de Transportes y Telecomunicaciones	Infraestructura	PROYECTO II TELEFONIA E INTERNET MOVIL	1.250.000.000	1.250.000.000
Servicio de Salud de Aysen	Infraestructura	CONSTRUCCION CENTRO DE HEMODIALISIS PUERTO AYSEN	505.150.000	483.990.000
Servicio de Salud de	Social	NORMALIZACION HOSPITAL PTO. AYSEN, XI REGIÓN	25.669.364.000	15.535.738.000

Anteproyecto Regional de Inversiones Región de Aysén – año 2012

Instancia Pública Responsable	Ámbito de acción	Nombre de la Acción	CostoTotal	Solicitado 2012
Aysen				
Seremi de Salud	Infraestructura	Construcción red nacional de laboratorios ambientales , Aysén	882.000.000	882.000.000
Seremi de Vivienda y Urbanismo	Infraestructura	CONSTRUCCION CENTRO CIVICO Y PASEO PEATONAL PLAZA BALMACEDA	168.960.000	120.000.000
Seremi de Vivienda y Urbanismo	Infraestructura	CONSTRUCCION PAVIMENTACIÓN PARTICIPATIVA 20 LLAMADO REGIÓN DE AYSÉN	5.365.674.000	3.755.972.000
Seremi de Vivienda y Urbanismo	Infraestructura	CONSTRUCCION PAVIMENTACIÓN PARTICIPATIVA 20 LLAMADO REGIÓN DE AYSÉN	414.772.000	290.340.000
Seremi de Vivienda y Urbanismo	Infraestructura	PROGRAMA HABITACIONAL 2012	7.901.200.152	2.654.042.000
Seremi de Minera	Fomento Productivo	Programa de Capacitación y Transferencia Tecnológica Pequeña Minería Artesanal	150.000.000	50.000.000
Subsecretaría de Pesca	Fomento Productivo	Apoyo Actividades Pesca Artesanal	400.000	400.000
Servicio Nacional de Pesca	Fomento Productivo	Fondo de Fomento de la Pesca Artesanal	157.000.000	157.000.000
Servicio Agrícola y Ganadero	Fomento Productivo	Sistema de Incentivos Ley N° 20.412	1.116.900.000	1.116.900.000
Seremi de Agricultura	Fomento Productivo	Centro de Información de Recursos Naturales	325.022.000	325.022.000
Seremi de Educación	Social	Liceos Bicentenario de Excelencia segunda etapa Altos del Mackay de Coyhaique	1.630.000.000	1.000.000.000
Seremi de Educación	Social	Reconversión Proyecto Bicentenario Comuna Pto. Aysén	500.000.000	500.000.000
TOTAL			138.442.290.152	66.185.648.000

Por otro lado, se analizaron las iniciativas y su gasto solicitado cruzándolo con los instrumentos y políticas regionales con las cuales se vinculan, esto es, Estrategia Regional de Desarrollo (Tabla 14) y Plan Aysén (Tabla 15) considerando todos los proyectos, no sólo aquellos comprometidos en el Plan de Gobierno.

Tabla 14. Número de Iniciativas e inversión relacionadas objetivos de la Estrategia Regional de Desarrollo

Objetivos ERD	N° Iniciativas	\$	% Iniciativas	% \$
Conectar a la región física, virtual e internamente con el país y con el resto del mundo, potenciando su desarrollo territorial y su inserción nacional e internacional, manteniendo sus particularidades culturales y ambientales.	72	67.669.268.872	17,60	35,52
Incrementar la población a partir de un patrón de asentamientos humanos que permita sustentar actividades económicas y sociales sobre el territorio regional, aportando a la diversidad cultural y fortaleciendo el sentido de pertenencia territorial.	12	1.109.532.148	2,93	0,58
Disponer de adecuados niveles de capital humano y social que aseguren un proceso de desarrollo endógeno y participativo.	35	3.530.219.110	8,56	1,85
Operar con elevados niveles de eficiencia, encadenamientos y competitividad, en la actividad económica regional, de acuerdo con las diversas vocaciones productivas acordes al territorio.	50	15.563.833.929	12,22	8,17
Promover la valoración que tienen los habitantes respecto de su patrimonio ambiental a través de mecanismos adecuados para su protección y uso sustentable.	8	1.174.890.299	1,96	0,62
Dotar a la región con una matriz energética eficiente, diversificada y de bajo costo para los consumidores, que sustente las actividades económicas y sociales.	0	0	0,00	0,00
Facilitar un acceso equitativo de la población a servicios sociales de calidad que aseguren una atención de salud oportuna y especializada y el acceso a servicios educacionales en todos sus niveles, permitiendo el mejoramiento continuo de la calidad de vida de sus habitantes.	49	33.206.334.064	11,98	17,43
Integrar y adaptar el ser aysenino a los procesos de modernización, valorizando su patrimonio cultural y su identidad regional.	8	1.661.074.925	1,96	0,87
No aplica a ningún objetivo	175	66.592.429.586	42,79	34,96
Total general	409	190.507.582.933	100,00	100,00

Con respecto a la ERD, el objetivo con mayor financiamiento es “*Conectar a la región física, virtual e internamente con el país y con el resto del mundo, potenciando su desarrollo territorial y su inserción nacional e internacional, manteniendo sus particularidades culturales y ambientales*”, con más de 67 mil millones de pesos, seguido por el objetivo “*Facilitar un acceso equitativo de la población a servicios sociales de calidad que aseguren una atención de salud oportuna y especializada y el acceso a servicios educacionales en todos sus niveles, permitiendo el mejoramiento continuo de la calidad de vida de sus habitantes.*” con más de 33 millones de pesos.

Respecto del Plan Aysén (Tabla 15), el eje Infraestructura y Conectividad es el que presenta mayor solicitud de presupuesto 2012, con más de 71 mil millones de pesos, seguido por Salud y Medio Ambiente y Pobreza con más de 28 y 20 mil millones de pesos, respectivamente. Resalta también que más de 36 mil millones de pesos no corresponden a ningún eje del Plan Aysén, o bien, no fueron vinculados apropiadamente en la plataforma ChileIndica.

Tabla 15. Número de Iniciativas e inversión relacionadas con los ejes del Plan Aysén.

Ejes Plan Aysén	N° Iniciativas	\$
1. Infraestructura y Conectividad	84	71.749.975.998
2. Desarrollo Productivo y Empleo	58	9.938.155.745
3. Pobreza	28	20.292.811.075
4. Educación	40	5.213.238.753
5. Ciudad y Calidad de Vida	37	18.623.326.554
6. Salud y Medio Ambiente	36	28.612.635.495
No aplica a ningún eje	126	36.077.439.313
Total general	409	190.507.582.933

9.8 Gasto presupuestado y sus beneficiarios

9.8.1 Por Grupo Etéreo

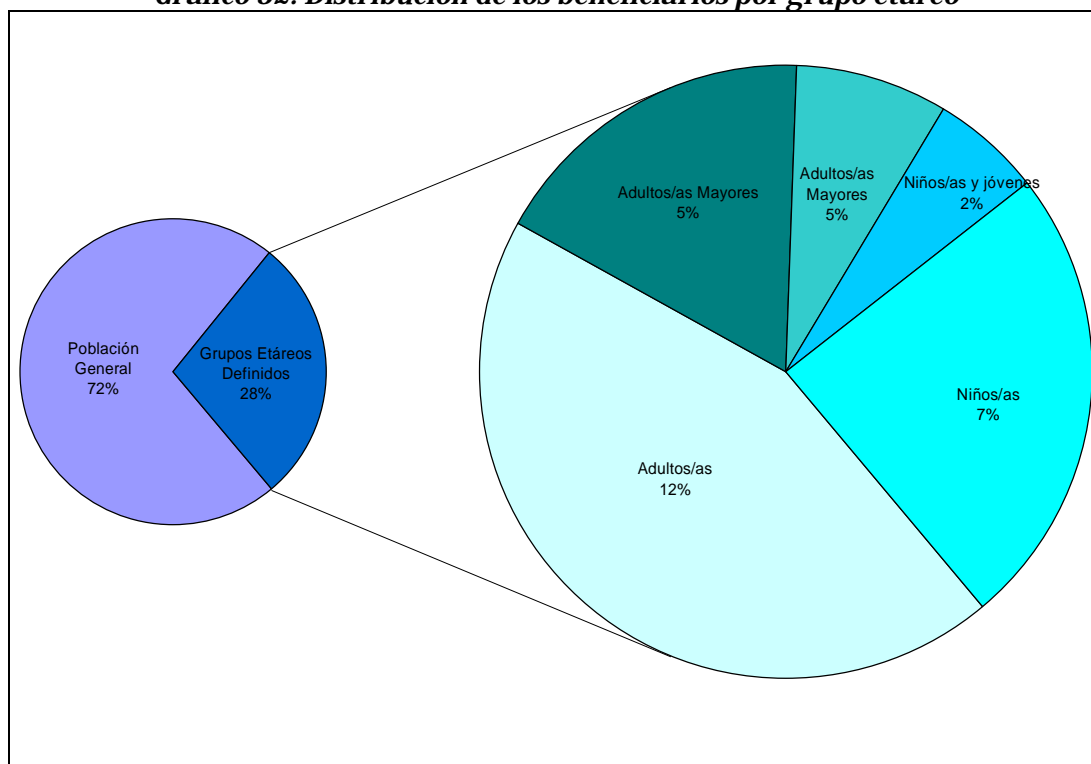
Del gasto total solicitado para el año 2012 por todos los servicios públicos, el 72% corresponde a población sin distinción de edad, es decir, la población en general. El 28% se distribuye en adultos/as en general con un 12,41%, niños/as y jóvenes con un 10,76%, adultos mayores con 4,85% (Tabla 16, Gráfico 32).

Tabla 16: Gasto solicitado para el año 2012, por grupo etéreo

Grupo Etéreo	N° Iniciativas	\$	%
Cualquiera	236	137.124.051.128	71,98
Adultos/as	81	23.634.730.308	12,41
Adultos/as Mayores	10	9.244.282.327	4,85
Jóvenes	23	4.336.093.710	2,28
Niños/as y jóvenes	9	3.184.395.638	1,67
Niños/as	50	12.984.029.822	6,82
Total general	409	190.507.582.933	100,00

Fuente: Gobierno Regional de Aysén, en base a informes proporcionados por los Servicios Públicos.

Gráfico 32: Distribución de los beneficiarios por grupo etáreo



Fuente: Gobierno Regional de Aysén, en base a informes proporcionados por los Servicios Públicos.

9.8.2 Género

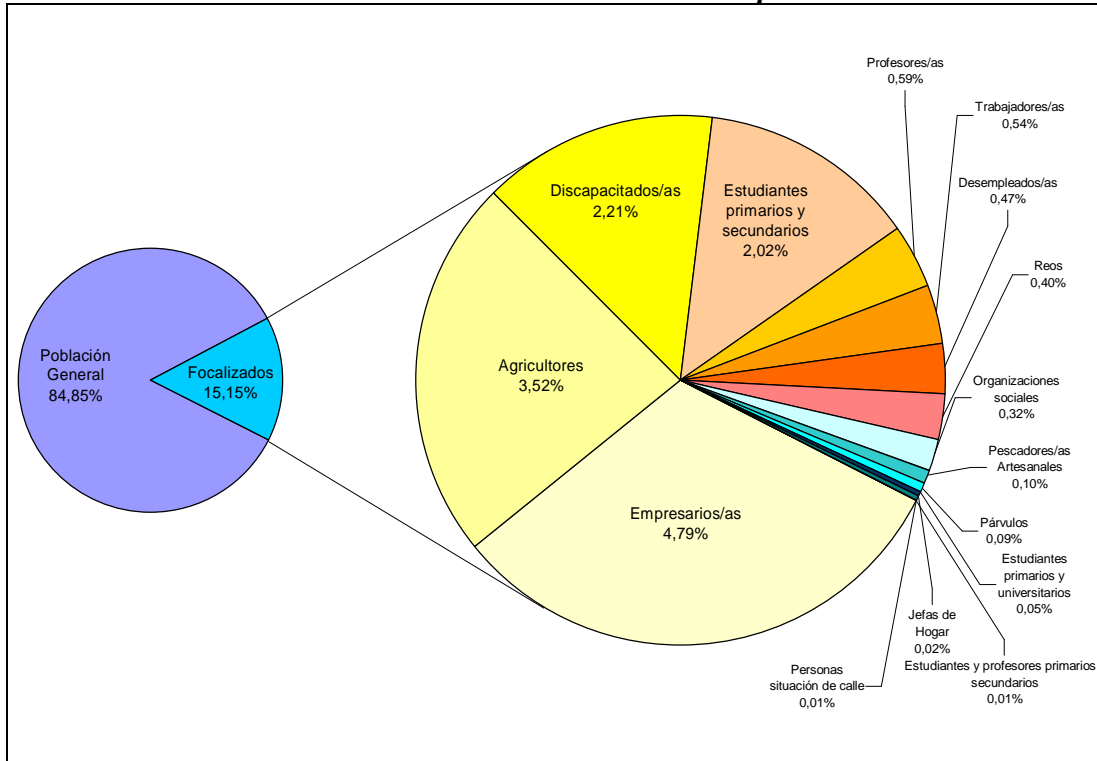
El 70% de las iniciativas presentadas no presentaron información de beneficiarios desagregada por sexo. De las 409 iniciativas presentadas, 4 son dirigidas específicamente a mujeres, como una medida de disminuir brechas de género; el monto asciende a \$52.713.000 equivalente sólo al 0,03% del gasto total solicitado; muy inferior a los 288 millones de pesos del año anterior.

9.8.3 Actividad

Del gasto total solicitado para el año 2012 por todos los servicios públicos, el 84,9% corresponde a población sin distinción de actividad, es decir, la población en general (Anexo 10).

Del 15,1% del gasto que es asociado a beneficiarios/as con actividad definida, el 31,64% favorece a empresarios/as, 23,25% a agricultores, 14,6% a discapacitados y 14,3% a estudiantes. El restante 3,6% beneficia a desempleados/as, profesores/as, discapacitados/as, jefas de hogar, personas privadas de libertad, pobres y organizaciones sociales (Gráfico 33).

Gráfico 33: Distribución de los beneficiarios por Actividad



Fuente: Gobierno Regional de Aysén, en base a informes proporcionados por los Servicios Públicos.

9.9 Gasto de Decisión Regional

De las 409 iniciativas, sólo 66 indicaron un porcentaje de recursos de decisión regional (RDR), ascendiendo a \$21.947.738.295, correspondiendo al 12% del total (Anexo 11). De estas, 50 corresponden al Gobierno Regional lo que implica que sólo 16 iniciativas son de recursos sectoriales. Los servicios fueron: FOSIS, INJUV, IND, Seremi de Educación, Seremi Gobierno, SERCOTEC y Subsecretaría de Medio Ambiente.

11 CONCLUSIONES GENERALES

El Anteproyecto Regional de Inversiones 2012 de la Región de Aysén incorpora 47 instituciones que ingresaron la información solicitada en portal www.chileindica.cl, a la fecha 8 de julio de 2011; éstos se enfocaron su inversión a través del Plan Aysén (Plan de Gobierno) y los Compromisos Presidenciales para la región, considerando además los instrumentos de planificación elaborados por el propio Gobierno Regional de Aysén.

El anteproyecto de inversión alcanza un monto de \$ 190.507.582.933.- compuesto por 409 iniciativas, de las cuales, el 53% corresponde a infraestructura y el 37% a iniciativas de desarrollo social. El resto se reparte entre fomento productivo y transversales (regionalización, integración y medio ambiente).

El 57% del gasto proyectado corresponde a 258 iniciativas de carácter Regional, por un monto de casi 108 mil millones de pesos. El 31% del gasto pertenece a la Provincia de Aysén, un 4% a la Provincia de Coyhaique, un 2% a la Provincia de Capitán Prat, un 5% a la Provincia de General Carrera y un 2% es Interprovincial.

La inversión más importante proyectada se visualiza por el Ministerio de Obras Públicas, el cual contempla MM\$54.380, seguido por Salud MM\$25.238, Vivienda y Urbanismo con MM\$24.356 y Educación MM\$ 16.486. El Gobierno Regional, por su parte, proyecta un gasto de MM\$22.451.

Referente a la inversión proyectada por cada Servicio Público, el primer lugar lo ocupa la Dirección de Vialidad con MM\$40.411, luego la Seremi de Vivienda y Urbanismo con MM\$24.356, seguidos por el Servicio de Salud y el Gobierno Regional.

Los recursos de inversión regional informados fueron 12% del total, cifra muy lejana del desafío 2012-2014 que es avanzar en la descentralización del gasto público en regiones, incrementando los recursos de decisión regional hasta llegar al menos al 50% del total de recursos (la medición de esta indicador corresponderá a la plataforma www.chileindica.cl). Esta es una tarea compleja, en la que se requiere iniciar un proceso de discusión que aborde el estudio de los recursos o programas en condición de ser transferidos a decisión regional o que puedan ser delegados para que los decida la autoridad sectorial regional. Así mismo, se ha incorporado en el Informe de Diferencias, específicamente para discusión presupuestaria con la Dirección de Presupuestos, del Ministerio de Hacienda, un conjunto de propuestas de glosas que permitan tener mayores recursos de decisión regional.

Anexos

Anexo 1: Gasto solicitado para el año 2012 por Ministerio

Ministerio	N° de Iniciativas	Monto \$	%
Agricultura	20	5.872.908.581	3,1
Bienes Nacionales	2	58.500.000	0,0
Cultura	12	1.136.071.000	0,6
Defensa	2	415.976.666	0,2
Economía, Fomento y Turismo	40	3.262.143.089	1,7
Educación	70	16.486.456.474	8,7
Interior	4	682.344.554	0,4
Justicia	10	4.520.673.000	2,4
Medio Ambiente	4	859.750.000	0,5
Minería	2	495.000.000	0,3
Obras Públicas	44	54.380.383.337	28,5
Planificación y Cooperación	32	1.228.955.330	0,6
Relaciones Exteriores	1	6.250.000	0,0
Salud	17	25.238.739.283	13,2
Secretaría General de Gobierno	20	2.929.357.321	1,5
Servicio Nacional de la Mujer	4	252.817.704	0,1
Trabajo y Previsión Social	20	11.576.312.000	6,1
Transporte y Telecomunicaciones	29	14.296.691.497	7,5
Vivienda y Urbanismo	26	24.356.654.000	12,8
Gobierno Regional	50	22.451.599.097	11,8
Total general	409	190.507.582.933	100,0

Fuente: Gobierno Regional de Aysén, en base a informes proporcionados por los Servicios Públicos en www.chileindica.cl

Anexo 2: Gasto solicitado para el año 2012 por Servicio Público

Servicio Público	N° de Iniciativas	Monto \$	%
Comisión Nacional de Investigación Científica y Tecnológica	2	179.350.034	0,1
Consejo Nacional de la Cultura y las Artes	12	1.136.071.000	0,6
Corporación de Fomento de la Producción	4	1.682.761.541	0,9
Dirección de Bibliotecas, Archivos Museos	1	13.000.000	0,0
Dirección de Obras Hidráulicas	7	2.619.877.337	1,4
Dirección de Promoción de Exportaciones	1	6.250.000	0,0
Dirección General de Aeronáutica Civil	2	415.976.666	0,2
Dirección Obras Portuarias	13	11.349.226.000	6,0
Dirección Vialidad	24	40.411.280.000	21,2
Fondo de Solidaridad e Inversión Social	8	569.855.071	0,3
Fondo Nacional de Salud	5	6.552.711.283	3,4
Gendarmería de Chile, Dirección Regional	1	600.000.000	0,3
Instituto de Desarrollo Agropecuario	13	3.670.753.000	1,9
Instituto de la Juventud	3	74.658.365	0,0
Instituto de Previsión Social	13	10.849.286.000	5,7
Instituto Nacional de Estadísticas	22	255.752.306	0,1
Instituto Nacional del Deporte	17	2.832.948.405	1,5
Junta Nacional de Auxilio Escolar y Becas	32	6.581.601.431	3,5
Junta Nacional de Jardines Infantiles	15	2.035.558.009	1,1
Oficina Nacional de Emergencia	3	22.511.554	0,0

Anteproyecto Regional de Inversiones Región de Aysén – año 2012

Servicio Público	N° de Iniciativas	Monto \$	%
Seremi de Agricultura	6	1.085.255.581	0,6
Seremi de Bienes Nacionales	2	58.500.000	0,0
Seremi de Educación	20	7.676.947.000	4,0
Seremi de Gobierno	3	96.408.916	0,1
Seremi de Justicia	5	1.838.013.000	1,0
Seremi de Minera	1	50.000.000	0,0
Seremi de Planificación	9	398.000.000	0,2
Seremi de Salud	10	2.666.300.000	1,4
Seremi de Transportes y Telecomunicaciones	26	9.324.049.500	4,9
Seremi de Vivienda y Urbanismo	26	24.356.654.000	12,8
Servicio Agrícola y Ganadero	1	1.116.900.000	0,6
Servicio de Cooperación Técnica	3	545.800.000	0,3
Servicio de Salud de Aysén	2	16.019.728.000	8,4
Servicio Nacional de Capacitación y Empleo	7	727.026.000	0,4
Servicio Nacional de Geología y Minería	1	445.000.000	0,2
Servicio Nacional de la Discapacidad	7	89.654.514	0,0
Servicio Nacional de la Mujer	4	252.817.704	0,1
Servicio Nacional de Menores	4	2.082.660.000	1,1
Servicio Nacional de Pesca	1	157.000.000	0,1
Servicio Nacional de Turismo	2	115.308.557	0,1
Servicio Nacional del Adulto Mayor	5	96.787.380	0,1
Servicio Nacional del Consumidor	1	2.620.685	0,0
Subsecretaría de Desarrollo Regional	1	659.833.000	0,3
Subsecretaría de Medio Ambiente	4	859.750.000	0,5
Subsecretaría de Pesca	7	502.900.000	0,3
Subsecretaría de Telecomunicaciones	3	4.972.641.997	2,6
Gobierno Regional	50	22.451.599.097	11,8
Total general	409	190.507.582.933	100,0

Fuente: Gobierno Regional de Aysén, en base a informes proporcionados por los Servicios Públicos en www.chileindica.cl

Anexo 3: Gasto solicitado por cada Servicio Público y por Ámbito de Acción

Instancia Pública Responsable	Millones de pesos por ámbito de acción				Total general
	Fomento Productivo	Infra-estructura	RIMA	Social	
Comisión Nacional de Investigación Científica y Tecnológica	0	0	0	179	179
Consejo Nacional de la Cultura y las Artes	0	0	0	1.136	1.136
Corporación de Fomento de la Producción	1.683	0	0	0	1.683
Dirección de Bibliotecas, Archivos Museos	0	0	0	13	13
Dirección de Obras Hidráulicas	0	2.620	0	0	2.620
Dirección de Promoción de Exportaciones	6	0	0	0	6
Dirección General de Aeronautica Civil	0	416	0	0	416
Dirección Obras Portuarias	0	11.349	0	0	11.349
Dirección Vialidad	0	40.411	0	0	40.411
Fondo de Solidaridad e Inversión Social	0	0	0	570	570
Fondo Nacional de Salud	0	0	0	6.553	6.553

Anteproyecto Regional de Inversiones Región de Aysén – año 2012

Instancia Pública Responsable	Millones de pesos por ámbito de acción				Total general
	Fomento Productivo	Infra-estructura	RIMA	Social	
Gendarmería de Chile, Dirección Regional	0	600	0	0	600
Instituto de Desarrollo Agropecuario	3.671	0	0	0	3.671
Instituto de la Juventud	0	0	0	75	75
Instituto de Previsión Social	0	0	0	10.849	10.849
Instituto Nacional de Estadísticas	255	0	0	0	256
Instituto Nacional del Deporte	0	2.222	0	611	2.833
Junta Nacional de Auxilio Escolar y Becas	0	0	0	6.582	6.582
Junta Nacional de Jardines Infantiles	0	0	0	2.036	2.036
Oficina Nacional de Emergencia	0	0	0	23	23
Seremi de Agricultura	1.085	0	0	0	1.085
Seremi de Bienes Nacionales	0	0	0	59	59
Seremi de Educación	0	1.131	0	6.546	7.677
Seremi de Gobierno	0	0	0	96	96
Seremi de Justicia	0	1.266	0	572	1.838
Seremi de Minería	50	0	0	0	50
Seremi de Planificación	0	0	0	398	398
Seremi de Salud	0	882	0	1.784	2.666
Seremi de Transportes y Telecomunicaciones	0	4.476	0	4.848	9.324
Seremi de Vivienda y Urbanismo	0	24.357	0	0	24.357
Servicio Agrícola y Ganadero	1.117	0	0	0	1.117
Servicio de Cooperación Técnica	546	0	0	0	546
Servicio de Salud de Aysén	0	484	0	15.536	16.020
Servicio Nacional de Capacitación y Empleo	0	0	0	727	727
Servicio Nacional de Geología y Minería	0	0	445	0	445
Servicio Nacional de la Discapacidad	0	0	0	90	90
Servicio Nacional de la Mujer	0	0	0	253	253
Servicio Nacional de Menores	0	0	0	2.083	2.083
Servicio Nacional de Pesca	157	0	0	0	157
Servicio Nacional de Turismo	115	0	0	0	115
Servicio Nacional del Adulto Mayor	0	0	0	97	97
Servicio Nacional del Consumidor	3	0	0	0	3
Subsecretaría de Desarrollo Regional	0	660	0	0	660
Subsecretaría de Medio Ambiente	0	0	860	0	860
Subsecretaría de Pesca	503	0	0	0	503
Subsecretaría de Telecomunicaciones	0	0	0	4.973	4.973
Gobierno Regional	8.540	9.633	123	4.157	22.452
Total general	17.731	100.507	1.427	70.843	190.508

Fuente: Gobierno Regional de Aysén, en base a informes proporcionados por los Servicios Públicos en www.chileindica.cl

Anexo 4: Gasto solicitado por cada Ministerio y por Ámbito de Acción

Ministerio	Millones de pesos por ámbito de acción				Total general
	Fomento Productivo	Infra-estructura	RIMA	Social	
Agricultura	5.873	0	0	0	5.873
Bienes Nacionales	0	0	0	59	59
Cultura	0	0	0	1.136	1.136
Defensa	0	416	0	0	416
Economía, Fomento y Turismo	3.262	0	0	0	3.262
Educación	0	1.131	0	15.356	16.486
Interior	0	660	0	23	682
Justicia	0	1.866	0	2.654	4.521
Medio Ambiente	0	0	860	0	860
Minería	50	0	445	0	495
Obras Públicas	0	54.380	0	0	54.380
Planificación y Cooperación	0	0	0	1.229	1.229
Relaciones Exteriores	6	0	0	0	6
Salud	0	1.366	0	23.873	25.239
Secretaría General de Gobierno	0	2.222	0	707	2.929
Servicio Nacional de la Mujer	0	0	0	253	253
Trabajo y Previsión Social	0	0	0	11.576	11.576
Transporte y Telecomunicaciones	0	4.476	0	9.821	14.297
Vivienda y Urbanismo	0	24.357	0	0	24.357
Gobierno Regional	8.540	9.633	123	4.157	22.452
Total general	17.731	100.507	1.427	70.843	190.508

Fuente: Gobierno Regional de Aysén, en base a informes proporcionados por los Servicios Públicos en www.chileindica.cl

Anexo 5: Comparación de montos solicitados por cada servicio público, 2011 vs. 2012

Institución Responsable	Miles de pesos		Incremento %
	2011	2012	
Comisión Nacional de Investigación Científica y Tecnológica	250.825	179.350	-28,5
Consejo Nacional de la Cultura y las Artes	1.090.000	1.136.071	4,2
Corporación de Fomento de la Producción	1.165.836	1.682.762	44,3
Corporación Nacional Forestal	346.819	0	-
Dirección de Aeropuertos	1.585.020	0	-
Dirección de Bibliotecas, Archivos Museos	0	13.000	-
Dirección de Obras Hidráulicas	3.328.759	2.619.877	-21,3
Dirección de Promoción de Exportaciones	0	6.250	-
Dirección General de Aeronáutica Civil	0	415.977	-
Dirección Obras Portuarias	2.707.190	11.349.226	319,2
Dirección Vialidad	62.600.451	40.411.280	-35,4
Fondo de Solidaridad e Inversión Social	581.709	569.855	-2,0
Fondo Nacional de ayuda a los discapacitados	98.000	0	-
Fondo Nacional de Salud	0	6.552.711	-
Gendarmería de Chile, Dirección Regional	770.217	600.000	-22,1
Instituto de Desarrollo Agropecuario	3.341.210	3.670.753	9,9
Instituto de la Juventud	0	74.658	-
Instituto de Previsión Social	10.325.616	10.849.286	5,1

Anteproyecto Regional de Inversiones Región de Aysén – año 2012

Institución Responsable	Miles de pesos		Incremento %
	2011	2012	
Instituto Nacional de Estadísticas	0	255.752	-
Instituto Nacional del Deporte	6.601.235	2.832.948	-57,1
Junta Nacional de Auxilio Escolar y Becas	5.172.412	6.581.601	27,2
Junta Nacional de Jardines Infantiles	1.366.231	2.035.558	49,0
Oficina Nacional de Emergencia	0	22.512	-
Seremi de Agricultura	40.000	1.085.256	2.613,1
Seremi de Bienes Nacionales	38.400	58.500	52,3
Seremi de Educación	4.453.501	7.676.947	72,4
Seremi de Gobierno	0	96.409	-
Seremi de Justicia	0	1.838.013	-
Seremi de Minería	0	50.000	-
Seremi de Planificación	0	398.000	-
Seremi de Salud	136.808	2.666.300	1.848,9
Seremi de Transportes y Telecomunicaciones	5.648.832	9.324.050	65,1
Seremi de Vivienda y Urbanismo	16.265.049	24.356.654	49,7
Servicio Agrícola y Ganadero	886.678	1.116.900	26,0
Servicio de Cooperación Técnica	556.301	545.800	-1,9
Servicio de Salud de Aysén	11.388.068	16.019.728	40,7
Servicio Nacional de Capacitación y Empleo	472.315	727.026	53,9
Servicio Nacional de Geología y Minería	0	445.000	-
Servicio Nacional de la Discapacidad	0	89.655	-
Servicio Nacional de la Mujer	199.535	252.818	26,7
Servicio Nacional de Menores	2.152.700	2.082.660	-3,3
Servicio Nacional de Pesca	0	157.000	-
Servicio Nacional de Turismo	0	115.309	-
Servicio Nacional del Adulto Mayor	68.639	96.787	41,0
Servicio Nacional del Consumidor	0	2.621	-
Subsecretaría de Desarrollo Regional	0	659.833	-
Subsecretaría de Medio Ambiente (ex CONAMA)	149.580	859.750	474,8
Subsecretaría de Pesca	0	502.900	-
Subsecretaría de Telecomunicaciones	0	4.972.642	-
Gobierno Regional	8.498.879	22.451.599	164,2
Total general	152.286.815	190.507.583	25,1

Fuente: Gobierno Regional de Aysén, en base a informes proporcionados por los Servicios Públicos en www.chileindica.cl

Anexo 6: Gasto solicitado por los Ministerios para cada Provincia

Ministerio	Millones de pesos por Provincia					Regional	Total general
	Aysén	Capitán Prat	Coyhaique	General Carrera	Inter-provincial		
Agricultura	53	0	0	0	3.640	2.180	5.873
Bienes Nacionales	0	0	0	0	0	59	59
Cultura	17	0	59	0	0	1.060	1.136
Defensa	0	0	367	0	49	0	416
Economía, Fomento y Turismo	0	0	115	0	0	3.147	3.262
Educación	2.194	273	905	512	108	12.495	16.486
Interior	0	0	0	0	0	682	682
Justicia	0	0	0	0	147	4.373	4.521
Medio Ambiente	0	7	800	7	0	46	860
Minería	0	0	0	0	0	495	495
Obras Públicas	33.212	1.421	1.832	5.985	0	11.931	54.380
Planificación y Cooperación	0	0	0	0	17	1.212	1.229
Relaciones Exteriores	0	0	0	0	0	6	6
Salud	16.020	0	0	0	0	9.219	25.239
Secretaría General de Gobierno	784	0	104	334	0	1.707	2.929
Servicio Nacional de la Mujer	0	0	0	0	210	43	253
Trabajo y Previsión Social	0	0	0	0	60	11.516	11.576
Transporte y Telecomunicaciones	3.338	243	1.338	827	50	8.500	14.297
Vivienda y Urbanismo	715	337	731	87	0	22.487	24.357
Gobierno Regional	1.889	1.618	654	1.210	295	16.786	22.452
Total general	58.221	3.898	6.906	8.962	4.576	107.944	190.508

Fuente: Gobierno Regional de Aysén, en base a informes proporcionados por los Servicios Públicos en www.chileindica.cl

Anexo 7: Gasto solicitado para el año 2012 por comuna y ámbito de acción

Comuna	Fomento Productivo	Infra-estructura	RIMA	Social	Total general
Aysén	0	9.280.190	0	16.950.406	26.230.596
Chile Chico	0	3.094.720	7.100	0	3.101.820
Cisnes	0	21.659.925	0	854.202	22.514.127
Cochrane	0	1.551.328	0	222.600	1.773.928
Coyhaique	115.309	4.660.481	800.000	971.539	6.547.328
Guaitecas	52.598	3.172.556	0	298.900	3.524.054
Intercomunal	5.426.091	3.716.494	0	5.120.493	14.263.078
Lago Verde	0	253.650	0	104.642	358.292
O'Higgins	0	1.259.245	0	99.400	1.358.645
Río Ibáñez	0	4.861.875	0	117.398	4.979.273
Tortel	0	118.177	7.000	193.811	318.988
Regional	12.136.507	46.878.275	613.225	45.909.446	105.537.453
Total general	17.730.505	100.506.916	1.427.325	70.842.837	190.507.583

Fuente: Gobierno Regional de Aysén, en base a informes proporcionados por los Servicios Públicos.

Anexo 8. Gasto presupuestado por ministerio en cada comuna

Ministerio	Millones de pesos por comuna												Total general
	Aysén	Chile Chico	Cisnes	Cochrane	Coyhaique	Guaitecas	Lago Verde	O'Higgins	Regional	Río Ibáñez	Tortel	Intercomunal	
Agricultura	0	0	0	0	0	53	0	0	1.146	0	0	4.675	5.873
Bienes Nacionales	0	0	0	0	0	0	0	0	59	0	0	0	59
Cultura	0	0	0	0	59	0	0	0	1.060	0	0	17	1.136
Defensa	0	0	0	0	367	0	0	0	0	0	0	49	416
Economía, Fomento y Turismo	0	0	0	0	115	0	0	0	3.147	0	0	0	3.262
Educación	1.120	425	1.073	177	823	0	82	0	11.795	87	96	808	16.486
Interior	0	0	0	0	0	0	0	0	660	0	0	23	682
Justicia	0	0	0	0	0	0	0	0	4.373	0	0	147	4.521
Medio Ambiente	0	7	0	0	800	0	0	0	46	0	7	0	860
Minería	0	0	0	0	0	0	0	0	495	0	0	0	495
Obras Públicas	6.614	2.660	21.320	0	1.832	2.858	0	1.036	11.931	3.241	0	2.889	54.380
Planificación y Cooperación	0	0	0	0	0	0	0	0	1.212	0	0	17	1.229
Relaciones Exteriores	0	0	0	0	0	0	0	0	6	0	0	0	6
Salud	15.536	0	0	0	0	0	0	0	9.219	0	0	484	25.239
Secretaría General de Gobierno	784	0	0	0	104	0	0	0	1.707	334	0	0	2.929
Servicio Nacional de la Mujer	0	0	0	0	0	0	0	0	43	0	0	210	253
Trabajo y Previsión Social	0	0	0	0	0	0	0	0	11.516	0	0	60	11.576
Transporte y Telecomunicaciones	294	0	34	46	1.315	19	23	99	8.500	31	98	3.838	14.297
Vivienda y Urbanismo	400	0	0	0	731	315	0	223	22.487	87	114	0	24.357
Gobierno Regional	1.482	10	87	1.551	401	280	254	0	16.136	1.200	4	1.046	22.452
Total general	26.231	3.102	22.514	1.774	6.547	3.524	358	1.359	105.537	4.979	319	14.263	190.508

Fuente: Gobierno Regional de Aysén, en base a informes proporcionados por los Servicios Públicos.

Anexo 9: Gasto solicitado para el año 2012 por tipo de actividad de el/la beneficiario/a

Datos	N° Iniciativas	Monto Solicitado (\$)	Gasto (%)
Agricultores	25	6.710.755.496	3,5
Desempleados/as	6	886.338.000	0,5
Discapacitados/as	11	4.213.988.514	2,2
Empresarios/as	16	9.132.626.541	4,8
Estudiantes primarios y secundarios	12	3.841.795.169	2,0
Estudiantes primarios y universitarios	1	99.069.920	0,1
Estudiantes y profesores primarios y secundarios	1	22.500.000	0,0
Jefas de Hogar	2	40.491.000	0,0
Personas situación de calle	1	17.000.000	0,0
Pescadores/as Artesanales	2	197.000.000	0,1
Profesores/as	5	1.132.000.000	0,6
Reos	1	760.000.000	0,4
Trabajadores/as	6	1.029.591.000	0,5
Organizaciones sociales	4	615.308.916	0,3
Párvulos	2	162.557.000	0,1
Cualquiera	314	161.646.561.377	84,9
Total general	409	190.507.582.933	100,0

Fuente: Gobierno Regional de Aysén, en base a informes proporcionados por los Servicios Públicos.

Anexo 10: Listado de iniciativas ordenadas por servicio público

1.-Comisión Nacional de Investigación Científica y Tecnológica

Nombre de la Acción	Código Identificador de Acción	Ámbito de acción	Provincia	Comuna	Localidad	Costo Total	Solicitado	Saldo Próximos Años	Fecha Inicio	Fecha Término	Situación	Producto a Generar	Impactos	Beneficiarios por grupo étnico	Beneficiarios por actividad	Número de Beneficiarios Totales
Fondo Nacional de Desarrollo Científico y Tecnológico FONDECYT	24.03.160	Social	Regional	Regional	Interlocalidad	104.385.341	104.385.341	0	01-01-2012	31-12-2012	Nuevo	Proyectos concursables	Incrementar, de acuerdo a estándares internacionales, la cantidad y calidad de la investigación fundamental en CyT realizada en Chile por investigadores nacionales o extranjeros residentes. Proyectos Regulares: Desarrollar la investigación básica de excelencia en todas las áreas del conocimiento para satisfacer la demanda de conocimiento en función del desarrollo económico-social del país. Proyectos de Iniciación: Fomentar y fortalecer el desarrollo de la investigación científica y tecnológica de excelencia a través de la promoción de nuevos(as) investigadores(as) Proyectos de Postdoctorado: Estimular la productividad y liderazgo científico futuro de investigadores(as) con grado académico de Doctor, con miras a su inserción laboral en el ámbito académico u otro, a través de su incorporación en grupos de investigación consolidados que contribuirán al desarrollo científico del (de la) postdoctorante y que a su vez, se verán fortalecidos por la participación de éste(ésta).		Cualquiera	S/I
Programa Explora - CONICYT	24.03.163	Social	Regional	Regional	Interlocalidad	74.964.693	74.964.693	0	01-01-2012	31-12-2012	Nuevo	Coordinaciones regionales, Iniciativas concursables.	Consolidar como un ente articulador de las acciones de divulgación y valoración de la ciencia y la tecnología en nuestro país. Relacionar mediante distintas iniciativas e instrumentos, a universidades, centros de investigación, establecimientos educacionales, empresas, fundaciones, museos, científicos, educadores y estudiantes.		Cualquiera	S/I

2.-Consejo Nacional de las Artes y la Cultura

Nombre de la Acción	Código Identificador de Acción	Ámbito de acción	Provincia	Comuna	Localidad	Costo Total	Solicitado	Saldo Próximos Años	Fecha Inicio	Fecha Término	Situación	Producto a Generar	Impactos	Beneficiarios por grupo étnico	Beneficiarios por actividad	Número de Beneficiarios Totales
Actividades De Fomento Y Desarrollo Cultural	24.03.087	Social	Regional	Regional	Interlocalidad	134.500.000	134.500.000	0	01-01-2012	31-12-2012	Nuevo	8000 beneficiarios de todas las comunas de la región de Aysén.	100 % de las comunas de la región.	Cualquiera	Cualquiera	8000
Apoyo Al Desarrollo De Planes De Gestión De Centros Culturales	24.03.124	Social	Coyhaique	Coyhaique	Interlocalidad	13.000.000	13.000.000	0	01-01-2012	31-12-2012	Nuevo	Apoyo a la gestión de Centro Cultural inaugurado durante 2011	Fortalecer en el municipio la formulación de una planificación y modelo de gestión que garantice la sustentabilidad de la infraestructura cultural local.	Cualquiera	Cualquiera	20000
Arte Y Cultura En Mi Barrio	24.03.121	Social	Regional	Regional	Interlocalidad	136.576.000	136.576.000	0	01-01-2012	31-12-2012	Nuevo	El CNCA TIENE DENTRO DE SU PLANIFICACION PENSADO ABARCAR 3 BARRIOS NUEVOS LLEGANDO A UNA POBLACION ESTIMADA DE 3500 PERSONAS ENTRE ADULTOS, NIÑOS Y JOVENES.-	Se espera fortalecer y movilizar las capacidades creativas y de emprendimiento de las y los habitantes de los 3 Barrios de las Comunas de Lago Verde y Río Ibáñez de la Región de Aysén. Esto, mediante el acceso a los bienes culturales y de la elaboración y ejecución de planes de desarrollo cultural consensuados por la	Cualquiera	Cualquiera	3000
Conjuntos Artísticos Estables	24.03.098	Social	Aysén	Intercomuna	Interlocalidad	17.333.000	17.333.000	0	01-01-2012	31-12-2012	Nuevo	Dos comunas de la región	El CNCA desea poder llegar a la única comuna que no ha podido contar con la presencia del BAFONA, correspondiente a GUIATECAS e incorporar otra comuna vulnerable a las presentaciones de los elencos	Cualquiera	Cualquiera	10000
Festival de las Artes	24.03.131	Social	Regional	Regional	Interlocalidad	332.698.000	332.698.000	0	01-01-2012	31-12-2012	Nuevo	No existe referencia en cuanto este programa se instalara el año 2012	Los impactos esperados estan relacionados a mejorar la oferta cultural fuera de la región a nuestros artistas	Adultos/as	Cualquiera	1000
Fomento De La Creación Artística En La Educación	24.03.122	Social	Coyhaique	Coyhaique	Interlocalidad	45.200.000	45.200.000	0	01-01-2012	31-12-2012	Nuevo	Una comuna de la región de Aysén dado que es un programa nuevo en su implementación	La implementación pretende aportar a la consecución de los siguientes objetivos en la comunidad educativa : - La disminución de la violencia en el contexto educativo. -La disminución de la delincuencia juvenil. -El respeto por la diversidad. -El desarrollo de la creatividad. -La disminución del ausentismo a clases. - El respeto y valoración positiva por las personas y su entorno. - El respeto y valoración positiva por las artes y el patrimonio cultural. - La disciplina. - Los aprendizajes y con la conexión de los/as estudiantes con asignaturas tradicionales. - Los y las Profesores/as que están a cargo de las asignaturas	Niños	Estudiantes primarios y secundarios	200
Fomento Y Desarrollo Del Patrimonio Nacional	24.03.123	Social	Regional	Regional	Interlocalidad	59.433.000	59.433.000	0	01-01-2012	31-12-2012	Nuevo	Realización de 3 sesiones de la Mesa de Patrimonio y turismo cultural, elaboración de un plan de trabajo anual y realización de una publicación	Generar una publicación relacionada a las actividades y los lineamientos establecidos y desarrollados a través de la Mesa de Patrimonio y Turismo Cultural	Cualquiera	Cualquiera	3000
Fondo Concursable Para Escuelas Artísticas	24.03.096	Social	Regional	Regional	Interlocalidad	22.500.000	22.500.000	0	01-01-2012	31-12-2012	Nuevo	Una Escuela Artística acreditada. Dos escuelas con iniciativas de formación artística	Mejorar la calidad de la educación impartida en las escuelas artísticas de la Región de Aysén, favoreciendo las condiciones para el desarrollo de la educación artística y mejora de la convivencia escolar	Cualquiera	Estudiantes primarios y secundarios	105
Fondo De Fomento Audiovisual Ley 19.981	24.03.521	Social	Coyhaique	Coyhaique	Interlocalidad	1.000.000	1.000.000	0	01-01-2012	31-12-2012	Nuevo	Dos proyectos en la región	Implementación de dos iniciativas orientadas al Fomento Audiovisual, llevadas a cabo por ejecutoras/as residentes en la Región de Aysén	Adultos/as	Cualquiera	1000
Fondo Nacional De Desarrollo Cultural Y Las Artes Ley 19891	24.03.097	Social	Regional	Regional	Interlocalidad	166.385.000	166.385.000	0	01-01-2012	31-12-2012	Nuevo	20 proyectos Fondart Regional	Exposiciones fotográficas Exposiciones de Artes Visuales, Pintura, grabados. Libros de rescate oral Creación y Producción Areas Artísticas	Cualquiera	Cualquiera	9500
Fondo Nacional De Fomento Del Libro Y La Lectura Ley 19227	24.03.094	Social	Regional	Regional	Interlocalidad	100.446.000	100.446.000	0	01-01-2012	31-12-2012	Nuevo	SEIS PROYECTOS ADJUDICADOS EN EL FONDO DEL LIBRO Y LA LECTURA.	Beca de Creación Literaria Cuatro tertulias literarias Un Seminario de Fomento Lector Ampliación y Reparación Biblioteca de Puerto Aysén Fomento a la Lectura en comuna de Río Ibáñez	Cualquiera	Cualquiera	11000
Fortalecimiento Areas Artísticas	24.03.129	Social	Regional	Regional	Interlocalidad	107.000.000	107.000.000	0	01-01-2012	31-12-2012	Nuevo	Se pretende abarcar a un grupo directo de 100 personas en el fortalecimiento de capacidades de competitividad	Mejorar los procesos de cadena de valor de los artistas y gestores culturales	Adultos/as	Cualquiera	100

3.-Corporación de Fomento de la Producción

Nombre de la Acción	Código Identificador de Acción Gubernamental	Ámbito de acción	Provincia	Comuna	Localidad	Costo Total	Solicitado	Saldo Próximos Años	Fecha Inicio	Fecha Término	Situación	Producto a Generar	Impactos	Beneficiarios por grupo etéreo	Beneficiarios por actividad	Número de Beneficiarios Totales
Fomento Productivo Agropecuario	24.01.095	Fomento Productivo	Regional	Regional	Interlocalidad	49.000.000	49.000.000	0	01/01/2012	31/12/2012	Nuevo	Un programa que se desarrollará en la localidad de Chile Chico	Fortalecimiento de las capacidades exportadora de 20 proveedores de la comuna de Chile Chico	Adultos/as	Empresarios/as	20
Programa de Innovación	24.01/03	Fomento Productivo	Regional	Regional	Interlocalidad	964.603.181	964.603.181	0	01/01/2012	31/12/2012	Nuevo	Se espera desarrollar al menos 10 proyectos nuevos	Están vinculados a los sectores productivos principalmente Acuicultura Ganadería y Turismo	Adultos/as	Empresarios/as	10
Programas de Fomento	24.01.090	Fomento Productivo	Regional	Regional	Interlocalidad	419.158.360	419.158.360	0	01/01/2012	31/12/2012	Nuevo	Se estima se realizarán 10 Programas y aproximadamente unos 15 proyectos	el impacto esperado será el fortalecimiento de la micro y pequeñas empresas de los sectores atendidos principalmente Turismo, Acuicultura y Ganadería	Adultos/as	Empresarios/as	170
Promoción Inversiones Tecnológicas y Regionales	24.01.096	Fomento Productivo	Regional	Regional	Interlocalidad	250.000.000	250.000.000	0	01/01/2012	31/12/2012	Nuevo	15 proyectos de Activo Fijo y de cofinanciamiento	Se estima la generación de alrededor de 75 empleos directos	Adultos/as	Empresarios/as	15

4.-Dirección de Bibliotecas, Archivos y Museos

Nombre de la Acción	Código Identificador de Acción Gubernamental	Ámbito de acción	Provincia	Comuna	Localidad	Costo Total	Solicitado	Saldo Próximos Años	Fecha Inicio	Fecha Término	Situación	Producto a Generar	Impactos	Beneficiarios por grupo etéreo	Beneficiarios por actividad	Número de Beneficiarios Totales
Adquisiciones de activos no financieros		Social	Regional	Regional	Interlocalidad	13.000.000	13.000.000	0	01-01-2011	31-12-2011	Nuevo	115 mt2.....	Mejorar la actividad lectora de en la comuna	Cualquiera	Cualquiera	25000

5.-Dirección de Obras Hidráulicas

Nombre de la Acción	Código Identificador de Acción	Ámbito de acción	Provincia	Comuna	Localidad	Costo Total	Solicitado	Saldo Próximos Años	Fecha Inicio	Fecha Término	Situación	Producto a Generar	Impactos	Beneficiarios por grupo étnico	Beneficiarios por actividad	Número de Beneficiarios Totales
AMPLIACION SISTEMA AGUA POTABLE RURAL MELINKA	30098756 (BIP)	Infraestructura	Aysén	Gualtecas	Interlocalidad	351.429.000	337.556.000	0	01-12-2011	06-04-2012	Arrastre	124.0 NRO. DE ARRANQUES TOTALES	MEJORA EN LA CALIDAD DE VIDA DE LA COMUNIDAD DE MELINKA	Cualquiera	Cualquiera	124
CONSERVACION OBRAS DE RIEGO FISCAL	30089765 (BIP)	Infraestructura	General Carrera	Intercomunal	Interlocalidad	325.234.000	84.472.000	92.919.000	04-01-2010	28-12-2012	Arrastre	REVESTIMIENTO CANAL CHICO 500 ML CANAL PRINCIPAL REVESTIMIENTO PTO. IBAÑEZ 190 ML CANAL MATRIZ	PROVISION DE INFRAESTRUCTURA DE RIEGO QUE PERMITA DISPONER DEL RECURSO HIDRICO PARA INCORPORAR NUEVAS AREAS DE RIEGO O AUMENTAR LA SEGURIDAD DE RIEGO DE LAS SUPERFICIES ACTUALMENTE REGADAS, PUDIENDO INCREMENTAR ASI EL POTENCIAL PRODUCTIVO DEL sector.	Adultos	Agricultores	2000
CONSERVACION DE RIBERAS DE CAUCES NATURALES XI REGION	30082810 (BIP)	Infraestructura	Regional	Regional	Interlocalidad	908.188.000	301.869.000	332.056.000	03-01-2011	31-12-2013	Arrastre	SE ESTIMA DEL ORDEN DE 600 HORAS MÁQUINA DE ENCAUZAMIENTO Y ALREDEDOR DE 300 METROS DE CONSTRUCCIÓN DE PRETIL ELIMINAL	EL DESARROLLO DE ESTAS OBRAS PERMITE LA PROTECCIÓN DE SUELOS AGRÍCOLAS Y GANADEROS, ASÍ COMO DE INFRAESTRUCTURA PRIVADA Y PÚBLICA.	Cualquiera	Cualquiera	14000
CONSERVACION RED PRIMARIA DE AGUAS LLUVIAS COYHAIQUE (2011-2013)	30003977 (BIP)	Infraestructura	Coyhaique	Coyhaique	Interlocalidad	219.809.000	73.048.000	80.353.000	03-01-2011	31-12-2013	Arrastre	Se considera la intervención en 6.000 metros lineales de colectores para el período 2011-2013	Mantenión de los estándares del sistema de evacuación y drenaje de aguas lluvia, así como la recuperación del deterioro de la infraestructura, permitiendo una adecuada operación de sistema; estas acciones permiten mantener y/o mejorar las actuales condiciones de calidad de vida de los habitantes de esta zona.	Cualquiera	Cualquiera	43000
CONSTRUCCION CONTROL ALUVIONAL CERRO DIVISADERO, COYHAIQUE	20134702 (BIP)	Infraestructura	Coyhaique	Coyhaique	Coyhaique	6.177.862.000	600.000.000	301.379.000	03-01-2011	31-12-2011	Arrastre	Se considera canal revestido de sección trapezoidal en una longitud de 224 metros lineales.	LAS OBRAS CONTENIDAS EN EL PROYECTO PERMITIRÁN DEFINIR DE MEJOR MANERA EL TRAZADO DE LOS CAUCES, MINIMIZANDO LOS CAUDALES DE CRECIDA EN EL SECTOR DE CRUCE POR LAS ZONAS MÁS HABITADAS DE LA CIUDAD, BENEFICIANDO DIRECTA E INDIRECTAMENTE A TODA EL ÁREA URBANA DE COYHAIQUE.	Cualquiera	Cualquiera	40000
CONSTRUCCION DE 3 COLECTORES RED PRIMARIA DE AGUAS LLUVIA COYHAIQUE	30003977 (BIP)	Infraestructura	Coyhaique	Coyhaique	Interlocalidad	3.083.946.000	763.733.337	2.016.912.663	03-01-2011	31-05-2012	Arrastre	Se proyecta la construcción de colectores de 3.945 metros lineales en total para la ciudad de Coyhaique.	Mejora en el Sistema de Evacuación y Drenaje de Aguas Lluvia de la ciudad de Coyhaique, permitiendo un incremento positivo en las condiciones de calidad de vida de la población urbana de Coyhaique.	Cualquiera	Cualquiera	43000
REPOSICION SISTEMA APR ISLAS HUICHAS	30087122-0 (BIP)	Infraestructura	Aysén	Aysén	Islas Huichas	609.202.000	459.199.000	0	04-10-2010	05-10-2012	Arrastre	El proyecto considera la intervención para un total de 377 arranques.	Proveer de infraestructura para el abastecimiento de agua potable a las localidades rurales concentradas y semiconcentradas, tiene como principal impacto la contribución al incremento de la calidad de vida, mediante el mejoramiento de las condiciones sanitarias de este sector.	Cualquiera	Cualquiera	1237

6.-Dirección de Promoción de Exportaciones

Nombre de la Acción	Código Identificador de Acción	Ámbito de acción	Provincia	Comuna	Localidad	Costo Total	Solicitado	Saldo Próximos Años	Fecha Inicio	Fecha Término	Situación	Producto a Generar	Impactos	Beneficiarios por grupo étnico	Beneficiarios por actividad	Número de Beneficiarios Totales
Proyectos y Actividades de Promoción	24.01.607	Fomento Productivo	Regional	Regional	Interlocalidad	6.250.000	6.250.000	0	01-01-2012	31-12-2012	Nuevo	Se espera poder apoyar al menos 4 iniciativas de promoción de exportaciones vía fondos concursables del fondo silvoagropecuario y/o productos del mar.	Se estima que deberían generar exportaciones o al menos poder contar con mayores antecedentes del mercado y contactos comerciales como para generar futuras exportaciones.	Adultos/as	Empresarios/as	4

7.-Dirección General de Aeronáutica Civil

Nombre de la Acción	Código Identificador de Acción Gubernamental	Ámbito de acción	Provincia	Comuna	Localidad	Costo Total	Solicitado	Saldo Próximos Años	Fecha Inicio	Fecha Término	Situación	Producto a Generar	Impactos	Beneficiarios por grupo etéreo	Beneficiarios por actividad	Número de Beneficiarios Totales
Reposicion de Carros SSEI		Infraestructura	Coyhaique	Coyhaique	Coyhaique	367.284.665	367.284.665		01/01/2012	31/12/2012	Nuevo	Reposicion de Carros SSEI para el Aerodromo de Balmaceda - Coyhaique	Reposicion de Carros SSEI para el Aerodromo de Balmaceda - Coyhaique		Cualquiera	S/I
Reposicion Equipos VHF AM		Infraestructura	Interprovincial	Intercomuna	Interlocalidad	48.692.000	48.692.000		01/01/2012	31/12/2012	Nuevo	Reposicion Equipos VHF AM para el Aerodromo de Chile Chico en Chile Chico y Cochrane en Cochrane	Reposicion Equipos VHF AM para el Aerodromo de Chile Chico en Chile Chico y Cochrane en Cochrane		Cualquiera	S/I

8.-Dirección de Obras Portuarias

Nombre de la Acción	Código Identificador de Acción Gubernamental	Ámbito de acción	Provincia	Comuna	Localidad	Costo Total	Solicitado	Saldo Próximos Años	Fecha Inicio	Fecha Término	Situación	Producto a Generar	Impactos	Beneficiarios por grupo etéreo	Beneficiarios por actividad	Número de Beneficiarios Totales
CONSTRUCCION INFRAESTRUCTURA PORTUARIA DE CONEXION EN MELIMOYU CISNES	30063563-0 (BIP)	Infraestructura	Aysén	Intercomuna	Melimoyu	2.400.000.000	2.399.990.000		16-12-2011	16-12-2012	Arrastre	FACILIDAD PORTUARIA, EXPLANADA, REFUGIO DE PASAJEROS/AS.	CONECTIVIDAD AUSTRAL	Cualquiera	Cualquiera	57
CONSTRUCCION INFRAESTRUCTURA PORTUARIA DE CONEXION EN PTO YUNGAY	30064831-0 (BIP)	Infraestructura	Capitán Prat	Intercomunal	Puerto Yungay	662.601.000	32.101.000		21-03-2011	15-02-2012	Arrastre	MEJORAMIENTO MUELLE, AMPLIACION EXPLANADA Y REFUGIO DE PASAJEROS.	Conectividad Austral	Cualquiera	Cualquiera	314
CONSTRUCCION INFRAESTRUCTURA PORTUARIA DE CONEXION LAGO OHIGGINS	30043693 (BIP)	Infraestructura	Capitán Prat	O'Higgins	Lago O'Higgins	100.000.000	73.000.000		05-09-2011	06-08-2012	Nuevo	Un atracadero y un fondeadero	Conectividad Austral	Cualquiera	Cualquiera	314
CONSTRUCCION INFRAESTRUCTURA PORTUARIA DE CONEXION PUERTO YUNGAY XI	30064831 (BIP)	Infraestructura	Capitán Prat	Intercomunal	Puerto Yungay	120.000.000	40.000.000	40.000.000	06-06-2011	11-03-2013	Arrastre	No corresponde (Estudios e Maniobrabilidad)	Conectividad Austral	Cualquiera	Cualquiera	314
CONSTRUCCION INFRAESTRUCTURA PORTUARIA EN LAGO GENERAL CARRERA	30069169-0 (BIP)	Infraestructura	Regional	Regional	Interlocalidad	308.316.000	55.130.000		05-03-2010	24-06-2012	Arrastre	NO CORRESPONDE (ESTUDIOS BASICOS, MECANICA DE SUELO DIA Y DISEÑO DE INGENIERIA)	Conectividad Austral	Cualquiera	Cualquiera	6099
CONSTRUCCION INFRAESTRUCTURA PORTUARIA EN RAUL MARIN BALMACEDA	30043754-0 (BIP)	Infraestructura	Aysén	Cisnes	Raúl Marín Balmaceda	2.240.000.000	2.239.990.000		29-12-2011	24-10-2012	Nuevo	MUELLE, AMPLIACION EXPLANADA Y REFUGIO DE PASAJEROS.	Conectividad Austral	Cualquiera	Cualquiera	284
ESTUDIOS Y DISEÑO PARA LA CONSTRUCCION INFRAESTRUCTURA PORTUARIA EN LAGO OHIGGINS	30043693-0 (BIP)	Infraestructura	Capitán Prat	O'Higgins	Lago O'Higgins	1.443.025.000	963.025.000		04-08-2011	03-08-2012	Nuevo	FACILIDAD PORTUARIA Y UN FONDEADERO.	Conectividad Austral	Cualquiera	Cualquiera	314
MEJORAMIENTO CONECTIVIDAD MARITIMA REGION DE AYSÉN	30069745 (BIP)	Infraestructura	Aysén	Intercomuna	Interlocalidad	114.695.000	20.000.000	79.695.000	08-08-2011	05-03-2013	Arrastre	No corresponde (Estudios Basicos)	Conectividad Austral	Cualquiera	Cualquiera	90000
MEJORAMIENTO CONECTIVIDAD MARITIMA REGION DE AYSÉN EN MELINKA	30097891 (BIP)	Infraestructura	Aysén	Cisnes	Melinka	264.000.000	216.000.000	48.000.000	01-09-2011	28-09-2012	Arrastre	3920.0 METROS CUADRADOS	PLAN DE CONECTIVIDAD AUSTRAL	Cualquiera	Cualquiera	1411
MEJORAMIENTO CONECTIVIDAD MARITIMA REGION DE AYSÉN EN MELINKA	30097891 (BIP)	Infraestructura	Aysén	Guaitecas	Melinka	3.800.000.000	2.520.000.000	830.000.000	31-08-2011	01-03-2013	Arrastre	3920.0 METROS CUADRADOS	PLAN CONECTIVIDAD AUSTRAL	Cualquiera	Cualquiera	1411
MEJORAMIENTO CONECTIVIDAD MARITIMA REGION DE AYSÉN EN PUERTO CISNES	30097985 (BIP)	Infraestructura	Aysén	Cisnes	Puerto Cisnes	300.000.000	275.000.000	24.990.000	30-12-2011	30-06-2013	Arrastre	6070.0 METROS CUADRADOS	PLAN DE CONECTIVIDAD AUSTRAL	Cualquiera	Cualquiera	2507
MEJORAMIENTO CONECTIVIDAD MARITIMA REGION DE AYSÉN EN PUERTO CISNES	30097985 (BIP)	Infraestructura	Aysén	Cisnes	Puerto Cisnes	6.000.000.000	2.500.000.000	3.499.990.000	30-11-2011	31-05-2013	Arrastre	6070.0 METROS CUADRADOS	PLAN CONECTIVIDAD AUSTRAL	Cualquiera	Cualquiera	2507
MEJORAMIENTO DE CONECTIVIDAD MARITIMA REGION DE AYSÉN	30069745-0 (BIP)	Infraestructura	Regional	Regional	Interlocalidad	1.333.424.000	14.990.000		12-08-2008	01-04-2012	Arrastre	NO CORRESPONDE (ESTUDIOS BASICOS, MECANICA DE SUELO DIA Y DISEÑO DE INGENIERIA)	Conectividad Austral	Cualquiera	Cualquiera	6012

9.-Dirección de Vialidad

Nombre de la Acción	Código Identificador de Acción	Ámbito de acción	Provincia	Comuna	Localidad	CostoTotal	Solicitado	Saldo Próximos Años	Fecha Inicio	Fecha Término	Situación	Producto a Generar	Impactos	Beneficiarios por grupo étnico	Beneficiarios por actividad	Número de Beneficiarios Totales
CONSERVACION GLOBAL RED VIAL. XI REGION AÑOS2011-2013	30101579 (BIP)	Infraestructura	Regional	Regional	Interlocalidad	10.000.000.000	3.500.000.000	3.000.000.000	03-01-2011	31-12-2013	Arrastre	1000.0 KILOMETROS	NO SE PREVEN IMPACTOS	Cualquiera	Cualquiera	82000
CONSERVACION RED VIAL XI REGION AÑOS2009 - 2011	30083958 (BIP)	Infraestructura	Regional	Regional		11.403.374.000	2.262.000.000	1.672.416.000	01-01-2009	02-09-2013	Arrastre	480 KILOMETROS	no existen impactos	Cualquiera	Cualquiera	769
CONSTRUCCION CAMINO PUERTO YUNGAY (RIO BRAVO) - VENTISOLERO MONTT	20151713 (BIP)	Infraestructura	Capitán Prat	Intercomuna		12.761.613.000	312.613.000	0	01-01-2005	30-07-2011	Arrastre	50 kilómetros y el proyecto tiene magnitud de 65 kms	no existen impactos asociados	Cualquiera	Cualquiera	300
CONSTRUCCION CAMINO DE BAJO ESTANDBARILAGO PORTALES	30076357 (BIP)	Infraestructura	Aysén	Aysén	Interlocalidad	3.072.380.000	420.000.000	2.652.380.000	25-06-2012	03-08-2015	Nuevo	8.0 KILOMETROS	NO TIENE IMPACTOS ASOCIADOS	Cualquiera	Cualquiera	130
CONSTRUCCION CONEXION VIAL COCHRANE - RIO TRANQUILLO - ENTRADA MAYER (CMT)	30035697 (BIP)	Infraestructura	Regional	Regional	Interlocalidad	5.577.443.000	607.000.000	0	01-12-2005	31-12-2011	Arrastre	Construcción camino de 50 kilómetros	no tiene impactos asociados	Cualquiera	Cualquiera	45
CONSTRUCCION PASARELA BAHIA EXPLORADORES, COMUNA DE AYSÉN	30100829 (BIP)	Infraestructura	Aysén	Aysén	Bahía Exploradores	801.000.000	570.000.000	1.000.000	01-06-2011	31-10-2012	Arrastre	130.0 METROS	no se previenen impactos.	Cualquiera	Cualquiera	798
CONSTRUCCION PUENTE AYSÉN, SECTOR PUERTO DIUN, AYSÉN	30073343 (BIP)	Infraestructura	Aysén	Aysén	Puerto Aysén	5.466.000.000	2.164.000.000	3.240.000.000	05-11-2009	31-03-2011	Arrastre	120.0 METROS	no existen impactos asociados	Cualquiera	Cualquiera	29631
CONSTRUCCION PUENTE PASCUA EN RUTA 7. SECTOR: VARIANTE PUYUHUAPI	3011278 (BIP)	Infraestructura	Aysén	Cisnes	Puyuhuapi	700.000.000	500.000.000	200.000.000	05-03-2012	04-03-2013	Nuevo	30 METROS	NO SE PREVEN IMPACTOS	Cualquiera	Cualquiera	2000
CONSTRUCCION PUENTE SECTOR RIO TURBIO, COMUNA DE AYSÉN	30098553 (BIP)	Infraestructura	Aysén	Aysén	Río Turbio	1.290.000.000	1.000.000	1.289.000.000	04-07-2011	27-08-2012	Arrastre	60.0 METROS	NO SE PREVEN IMPACTOS	Cualquiera	Cualquiera	75
Construcción Puentes en Transversal N°1 y N°5	30083354 (BIP)	Infraestructura	Aysén	Cisnes	Interlocalidad	1.050.000.000	980.000.000	0	01-04-2010	01-04-2015	Arrastre	400 metros de longitud	no existen impactos asociados	Cualquiera	Cualquiera	1587
CONSTRUCCION VARIANTE EN PUERTO AYSÉN	30082055 (BIP)	Infraestructura	Aysén	Aysén	Puerto Aysén	6.810.000.000	3.000.000.000	3.810.000.000	01-08-2011	31-12-2012	Arrastre	6700 METROS	no SE PREVEN IMPACTOS	Cualquiera	Cualquiera	46000
MEJORAMIENTO PAVIMENTACION ACCESO A PUERTO CISNES	20171016 (BIP)	Infraestructura	Aysén	Cisnes	Puerto Cisnes	21.212.989.000	9.924.000	0	22-08-2008	31-12-2010	Arrastre	PAVIMENTACION DE 30 KILOMETROS	NO EXISTEN IMPACTOS ASOCIADOS	Cualquiera	Cualquiera	5739
Mejoramiento Camino La Junta Pto. Raúl, Marín B, Cisnes	30073035 (BIP)	Infraestructura	Aysén	Cisnes	Interlocalidad	700.000.000	164.000.000	0	18-08-2010	31-12-2012	Arrastre	Magnitud del Proyecto: 75 KILOMETROS	no existen impactos asociados	Cualquiera	Cualquiera	1225
MEJORAMIENTO LA ZARANDA - REURCACION CISNES, ETAPA II	30065318 (BIP)	Infraestructura	Regional	Regional	Interlocalidad	15.792.803.000	1.186.000.000	-457.658.000	01-01-2006	31-12-2011	Arrastre	Magnitud del Proyecto: 44 KILOMETROS	No se visualizan impactos	Cualquiera	Cualquiera	5041
MEJORAMIENTO PAVIMENTACION ACCESO CISNES ETAPA II, COMUNA DE CISNES	30106017 (BIP)	Infraestructura	Aysén	Cisnes	Interlocalidad	7.720.000.000	5.265.000.000	2.455.000.000	02-01-2012	31-12-2013	Nuevo	13.0 KILOMETROS	no se previenen impactos	Cualquiera	Cualquiera	2507
MEJORAMIENTO RIPIO RUTA 7. SECTOR: LIMITE REGIONAL - LA JUNTA	30110276 (BIP)	Infraestructura	Aysén	Cisnes	Interlocalidad	16.862.011.000	4.170.302.000	12.691.709.000	01-07-2011	30-09-2014	Arrastre	38 KILOMETROS	NO SE VISUALIZAN IMPACTOS	Cualquiera	Cualquiera	6818
MEJORAMIENTO RIPIO RUTA 7. SECTOR: PUENTE QUEULAT - BIF. CISNES	30110281	Infraestructura	Aysén	Cisnes	Interlocalidad	24.000.000.000	5.000.000.000	19.000.000.000	15-10-2012	01-01-2015	Nuevo	26 KILOMETROS	LOS IMPACTOS ESTÁN ASOCIADOS AL P.N. QUEULAT Y SE PRESENTAN EN EL ESTUDIO DE IMPACTO AMBIENTAL, CON SUS RESPECTIVAS MEDIDAS DE MITIGACION	Cualquiera	Cualquiera	2000
MEJORAMIENTO RUTA 240 SECTOR: COYHAIQUE - CHACABUCO .	30076508 (BIP)	Infraestructura	Regional	Regional	Interlocalidad	650.000.000	63.000.000	0	01-12-2010	31-12-2012	Arrastre	Magnitud del Proyecto: 80 KILOMETROS	no se visualizan impactos	Cualquiera	Cualquiera	78133
MEJORAMIENTO RUTA 7 : SECTOR COYHAIQUE - EL BLANCO	30091182 (BIP)	Infraestructura	Regional	Regional	Interlocalidad	500.000.000	50.000.000	0	01-08-2010	31-12-2012	Nuevo	Magnitud del Proyecto: 30 KILOMETROS	no se visualizan impactos	Cualquiera	Cualquiera	45000
MEJORAMIENTO RUTA 7 SECTOR: PUYUHUAPI - LA JUNTA	30057680 (BIP)	Infraestructura	Regional	Regional	Interlocalidad	17.824.872.000	1.300.903.000	7.149.062.000	01-01-2006	31-12-2010	Arrastre	Magnitud del Proyecto: 48 KILOMETROS	no existen impactos asociados	Cualquiera	Cualquiera	2093
MEJORAMIENTO RUTA 7 SECTOR: PUYUHUAPI - EL QUEULAT	30057681 (BIP)	Infraestructura	Regional	Regional	Interlocalidad	2.600.000.000	2.590.000.000	0	14-11-2006	31-12-2012	Arrastre	34 KILOMETROS	61980000	Cualquiera	Cualquiera	59262
MEJORAMIENTO RUTA 7 SUR ALCANTARILLA CASCADA-PUENTE LAS OVEJAS	30112736 (BIP)	Infraestructura	General Carrera	Río Ibáñez	Interlocalidad	8.101.345.000	3.240.538.000	4.860.807.000	01-05-2012	31-12-2014	Nuevo	30.0 KILOMETROS	no se visualizan impactos	Cualquiera	Cualquiera	10251
REPOSICION RUTA 265, SECTOR CUESTA EL MAITÉN	30094054 (BIP)	Infraestructura	General Carrera	Chile Chico	Interlocalidad	3.550.000.000	2.660.000.000	0	02-05-2011	31-12-2012	Arrastre	6.0 KILOMETROS	no se previenen impactos	Cualquiera	Cualquiera	6921
REPOSICION X-445, SECTOR CUESTA BAJO HONDO, COMUNA DE COYHAIQUE	30106675 (BIP)	Infraestructura	Coyhaique	Coyhaique	Interlocalidad	830.000.000	395.000.000	435.000.000	01-03-2012	02-12-2013	Arrastre	8.0 KILOMETROS	NO se visualizan impactos	Cualquiera	Cualquiera	544

10.-Fondo de Solidaridad e Inversión Social

Nombre de la Acción	Código Identificador de Acción Gubernamental	Ámbito de acción	Provincia	Comuna	Localidad	Costo Total	Solicitado	Saldo Próximos Años	Fecha Inicio	Fecha Término	Situación	Producto a Generar	Impactos	Beneficiarios por grupo etáreo	Beneficiarios por actividad	Número de Beneficiarios Totales
PROGRAMA DE APOYO A ACTIVIDADES ECONOMICAS	4000	Social	Regional	Regional	Interlocalidad	210.000.000	210.000.000	0	02-04-2012	28-12-2012	Nuevo	270 Microempresarios	270 MICROMEPRESARIOS MEJORAR SUS NEGOCIOS Y AUMENTAN INGRESOS	Adultos/as	Empresarios/as	270
PROGRAMA DE APOYO AL MICROEMPREDIMIENTO CHISOL	5000	Social	Regional	Regional	Interlocalidad	36.000.000	36.000.000	0	02-04-2012	28-12-2012	Nuevo	60 personas chilesolidario	60 PERSONAS PERTENECIENTES A CHILE SOLIDARIO COMIENZAN UNA ACTIVIDAD ECONOMICA Y AUMENTAN INGRESOS FAMILIARES	Adultos/as	Cualquiera	60
PROGRAMA DE APOYO AL MICROEMPREDIMIENTO FOSIS	5100	Social	Regional	Regional	Interlocalidad	93.350.000	93.350.000	0	02-04-2012	30-12-2011	Nuevo	155 personas emprendedoras	155 DESARROLLAR UNA ACTIVIDAD ECONOMICA Y AUMENTAN INGRESOS FAMILIARES	Adultos/as	Cualquiera	155
PROGRAMA DESARROLLO SOCIAL	3000	Social	Regional	Regional	Interlocalidad	160.505.074	160.505.074	0	02-04-2012	28-12-2012	Nuevo	352 Niños, jóvenes y adultos mayores en situación de vulnerabilidad	Personas en situación de vulnerabilidad, que se desglosan en párvulos, niños, jóvenes y Adultos Mayores, que serán apoyados a través de talleres y entrega de habilidades sociales.	Cualquiera	Cualquiera	352
PROGRAMA EMPLEABILIDAD JUVENIL	506	Social	Regional	Regional	Interlocalidad	21.000.000	21.000.000	0	02-04-2012	28-09-2012	Nuevo	60 jóvenes en situación de vulnerabilidad y que se encuentran desempleados	60 JOVENES SON PREPARADOS PARA ENFRENTAR EL MUNDO LABORAL Y TIENE UN DESENLACE LABORAL DEPENDIENTE O INDEPENDIENTE	Jóvenes	Cualquiera	60
PROGRAMA EMPRENDE MAS	508	Social	Regional	Regional	Interlocalidad	21.000.000	21.000.000	0	02-04-2012	28-12-2012	Nuevo	30 microempresarios formalizados o en vías de formalización	30 MICROEMPRESARIOS FORTALECEN SUS UNIDADES PRODUCTIVAS Y AUMENTAN INGRESOS	Adultos/as	Empresarios/as	30
PROGRAMA PREPARACION PARA EL TRABAJO CHISOL	212	Social	Regional	Regional	Interlocalidad	14.000.000	14.000.000	0	02-04-2012	28-12-2012	Nuevo	40 personas pertenecientes a chilesolidario y que se encuentran desempleadas	40 PERSONAS PERTENECIENTE A CHILESOLIDARIO SE CAPACITAN E INGRESAN A UN TRABAJO DEPENDIENTE	Adultos/as	Desempleados/as	40
PROGRAMA PREPARACION PARA EL TRABAJO REGULAR	211	Social	Regional	Regional	Interlocalidad	14.000.000	14.000.000	0	09-04-2012	30-09-2011	Nuevo	40 personas en situación de vulnerabilidad y que se encuentran desempleados	40 PERSONAS EN SITUACION DE VULNERABILIDAD ADQUIEREN HABILITACION LABORAL E INGRESAS A UN TRABAJO DEPENDIENTE	Adultos/as	Desempleados/as	40

11.-Fondo Nacional de Salud

Nombre de la Acción	Código Identificador de Acción Gubernamental	Ámbito de acción	Provincia	Comuna	Localidad	Costo Total	Solicitado	Saldo Próximos Años	Fecha Inicio	Fecha Término	Situación	Producto a Generar	Impactos	Beneficiarios por grupo étareo	Beneficiarios por actividad	Número de Beneficiarios Totales
Bono AUGE (Acceso Universal con Garantías explícitas)		Social	Regional	Regional	Interlocalidad	117.432.428	117.432.428	0	01/01/2012	31/12/2012	Nuevo	Corresponde a la satisfacción de las brechas en materia de patología AUGE, cuyas garantías no hayan sido debidamente satisfechas.	Asignar otro prestador (Público o Privado) para que solucione problemas de salud en 10 días a los asegurados con Patologías AUGE y cuyas garantías se encuentren incumplidas.	Cualquiera	Cualquiera	56606
Convenio Compra Hemodialisis		Social	Regional	Regional	Interlocalidad	5.268.998.500	5.268.998.500	0	01/01/2012	31/12/2012	Nuevo	La Insuficiencia Renal Crónica terminal, corresponde a la situación clínica derivada de la pérdida de función renal permanente y con carácter progresivo a la que se puede llegar por múltiples etiologías, tanto de carácter congénito, hereditario y/o adquiridas, requirir tratamiento de sustitución renal o diálisis o	Mejorar la calidad de vida de los asegurados de FONASA con insuficiencia renal crónica de la región.	Cualquiera	Cualquiera	56606
Déficit CCAF (Caja Compensación Asignación Familiar)	23.01.014	Social	Regional	Regional	Interlocalidad	1.239.355	1.239.355	0	01/01/2012	31/12/2012	Nuevo	De acuerdo a la información del año 2010, el Déficit CCAF a nivel nacional puede cuantificarse de la siguiente forma: • Nº de subsidios iniciados SIL CC de cotizantes activos de FONASA afiliados a CCAF, año 2010: 1.267.162 • Nº de días de subsidios SIL CC de cotizantes activos de FONASA afiliados a CCAF, año 2010: 22.984.147 • Monto SIL, componente pago CCAF, Déficit CCAF financiado por FONASA año 2010: M\$	El financiamiento está destinado a trabajadores dependientes o independientes, cotizantes activos de FONASA y cuyos empleadores están adscritos a alguna Caja de Compensación y Asignación Familiar, CCAF.	Cualquiera	Cualquiera	73122
Prestamos medicos de Salud		Social	Regional	Regional	Interlocalidad	639.546.000	639.546.000	0	01/01/2012	31/12/2012	Nuevo	Pesos en prestamos medicos a los asegurados del Fondo Nacional de salud para financiar o parte del copago a pagar de las prestaciones de salud.	Favorecer a toda la población asegurada el seguro públicos de salud, que en algún momento requiera financiamiento para cancelar la totalidad o parte del copago de las prestaciones de salud.	Cualquiera	Cualquiera	56606
Venta Libre Eleccion		Social	Regional	Regional	Interlocalidad	525.495.000	525.495.000	0	01/01/2012	31/12/2012	Arrastre	La cantidad de bonos de atención de salud a emitir en la región considerando la emisión en sucursales, EEDD y venta electrónica de los grupos BCD se estima una emisión de 247.028.	Satisfacer las necesidades de salud de la población asegurada en los tramos BCD del Fondo Nacional de Salud en la región, que requiera la atención de prestadores privados y públicos a través de la modalidad de libre elección.	Cualquiera	Cualquiera	56606

12.- Gendarmería de Chile

Nombre de la Acción	Código Identificador de Acción Gubernamental	Ámbito de acción	Provincia	Comuna	Localidad	Costo Total	Solicitado	Saldo Próximos Años	Fecha Inicio	Fecha Término	Situación	Producto a Generar	Impactos	Beneficiarios por grupo étareo	Beneficiarios por actividad	Número de Beneficiarios Totales
REPOSICION COMPLEJO PENITENCIARIO COYHAIQUE	30083201 (BIP)	Infraestructura	Regional	Regional	Interlocalidad	1.500.000.000	600.000.000	900.000.000	01-12-2011	30-06-2012	Arrastre	9278.0 METROS CUADRADOS	Mejorar las Condiciones de los Internos reclusos en el Centro de Cumplimiento Penitenciario de Coyhaique.	Cualquiera	Cualquiera	150

13.-Instituto de Desarrollo Agropecuario

Nombre de la Acción	Código Identificador de Acción	Ámbito de acción	Provincia	Comuna	Localidad	Costo Total	Solicitado	Saldo Próximos Años	Fecha Inicio	Fecha Término	Situación	Producto a Generar	Impactos	Beneficiarios por grupo étnico	Beneficiarios por actividad	Número de Beneficiarios Totales
Convenio INDAP-PRODEMU	33.01.010	Fomento Productivo	Interprovincial	Intercomunal	Interlocalidad	6.840.000	6.840.000	0	01/01/2012	31/12/2012	Nuevo	3 grupos de mujeres con proyecto productivo	Ejecucion de 3 proyectos de inversion para grupos de mujeres	Adultos/as	Agricultores	21
Praderas Suplementarias	33.01.008	Fomento Productivo	Regional	Intercomunal	Interlocalidad	184.715.000	184.715.000	0	01/01/2012	31/12/2012	Nuevo	350 usuarios con programa de praderas suplementarias	400 ha de praderas suplementarias en la region para 350 usuarios	Adultos	Agricultores	350
Prestamos de Fomento Corto Plazo	32.04.004	Fomento Productivo	Regional	Intercomunal	Interlocalidad	450.000.000	450.000.000	0	01/01/2012	31/12/2012	Nuevo	500 usuarios con creditos de corto plazo	600 usuarios con credito que permite la compra de insumos y financiar costos operacionales	Adultos	Agricultores	600
Prestamos de Fomento Largo Plazo	32.04.005	Fomento Productivo	Regional	Intercomunal	Interlocalidad	400.000.000	400.000.000	0	01/01/2012	31/12/2012	Nuevo	400 usuarios con creditos de largo plazo	400 usuarios con creditos de largo Plazo que permiten realizar inversiones productivas en sus predios	Adultos	Agricultores	400
Programa de Desarrollo de Acción Local - PRODESAL	24.01.416	Fomento Productivo	Interprovincial	Intercomunal	Interlocalidad	266.000.000	266.000.000	0	01/01/2012	31/12/2012	Nuevo	13 modulos Prodesal en 9 comunas	700 usuarios de INDAP participando en el programa prodesal	Adultos	Agricultores	700
Programa De Desarrollo De Acción Local Prodesal	33.01.006	Fomento Productivo	Interprovincial	Intercomunal	Interlocalidad	200.000.000	200.000.000	0	01/01/2012	31/12/2012	Nuevo	220 usuarios con incentivo fortalecimiento productivo prodesal	220 usuarios con proyectos de inversion ejecutados	Adultos	Agricultores	220
Programa De Desarrollo Territorial Indígena	24.01.418	Fomento Productivo	Aysén	Guaitecas	Interlocalidad	20.598.000	20.598.000	0	01/01/2012	31/12/2012	Nuevo	1 modulo PDTI funcionando en la comuna de Guaitecas	1 modulo PDTI funcionando en la comuna de Guaitecas	Cualquiera	Cualquiera	70
Programa De Desarrollo Territorial Indígena	33.01.007	Fomento Productivo	Aysén	Guaitecas	Interlocalidad	32.000.000	32.000.000	0	01/01/2012	31/12/2012	Nuevo	34 usuarios con proyectos de inversion	34 usuarios con proyectos de inversion agricola ejecutados	Adultos	Agricultores	34
Programa Desarrollo Inversiones	33.01.002	Fomento Productivo	Interprovincial	Intercomunal	Interlocalidad	802.660.000	802.660.000	0	01/01/2012	31/12/2012	Nuevo	466 usuarios de indap con proyectos productivos	466 con proyectos de inversion ejecutados	Adultos	Agricultores	466
Servicio de Asesoría Técnica - SAT	24.01.415	Fomento Productivo	Interprovincial	Intercomunal	Interlocalidad	210.000.000	210.000.000	0	01/01/2012	31/12/2012	Nuevo	270 usuarios con servicio de asesoria tecnica individual y 6 con servicio de asesoria tecnica para organizaciones por 8 meses	270 usuarios mas 7 organizaciones con servicio de asesoria tecnica	Adultos	Agricultores	270
Servicio Desarrollo Capacidades Productivas y Empresariales	24.01.407	Fomento Productivo	Regional	Regional	Interlocalidad	60.500.000	60.500.000	0	01/01/2012	31/12/2012	Nuevo	Funcionamiento de 6 consejos asesores de area 1 consejo asesor regional 1 AG de mujeres y 2 convenios con redes de la leña y Turismo, concurso de programa de gestion y apoyo a organizaciones	6 cadas y Car funcionando 2 redes funcionando y 1 A.G. de mujeres mas concurso regional Progyso	Adultos	Agricultores	100
Sistema De Incentivos Ley 20.412	24.01.389	Fomento Productivo	Interprovincial	Intercomunal	Interlocalidad	915.000.000	915.000.000	0	01/01/2012	31/12/2012	Nuevo	850 usuarios y 3500 hectareas de suelo con practicas sustentables	3500 hectareas intervenidas con las labores contempladas en el programa	Adultos	Agricultores	850
Transferencia al sector privado Riego	33.01.001	Fomento Productivo	Interprovincial	Intercomunal	Interlocalidad	122.440.000	122.440.000	0	01/01/2012	31/12/2012	Nuevo	30 agricultores con proyecto de riego, entrega bono legal de agua segun demanda	30 proyectos de inversion en riego y/o drenaje ejecutados con una superficie de 100 hectareas intervenidas	Adultos	Agricultores	30

14.- Instituto de la Juventud

Nombre de la Acción	Código Identificador de Acción	Ámbito de acción	Provincia	Comuna	Localidad	Costo Total	Solicitado	Saldo Próximos Años	Fecha Inicio	Fecha Término	Situación	Producto a Generar	Impactos	Beneficiarios por grupo étnico	Beneficiarios por actividad	Número de Beneficiarios Totales
Programa de Empoderamiento e Inclusión de Jóvenes	24.01.012	Social	Regional	Regional	Interlocalidad	1.642.273	1.642.273	0	01-01-2012	31-12-2012	Nuevo	28 convenios y 2000 tarjetas juvenes	2000 beneficiarios directos de los convenio y tarjetas juvenes	Jóvenes	Cualquiera	2000
Programa de Promoción de la Asociatividad y la Ciudadanía Juvenil	24.01.010	Social	Regional	Regional	Interlocalidad	37.134.978	37.134.978	0	01-01-2012	31-12-2012	Nuevo	40 talleres, 1955 usuarios de conectividad digital, 2000 tarjeta joven	600 beneficiarios en talleres y 1955 usuarios de centros tic, 2000 tarjeta joven	Jóvenes	Cualquiera	4555
Programa Servicio Joven	24.01.618	Social	Regional	Regional	Interlocalidad	35.881.114	35.881.114	0	01-01-2012	31-12-2012	Nuevo	9 desayunos publicos, 3 escuelas ciudadanas, ademas de aprobacion de proyectos de participacion juvenil	app 500 juvenes entre 15 y 29 años	Jóvenes	Cualquiera	500

15.-Instituto de Previsión Social

Nombre de la Acción	Código Identificador de Acción	Ámbito de acción	Provincia	Comuna	Localidad	Costo Total	Solicitado	Saldo Próximos Años	Fecha Inicio	Fecha Término	Situación	Producto a Generar	Impactos	Beneficiarios por grupo etáreo	Beneficiarios por actividad	Número de Beneficiarios Totales
PRESTACIONES DE SEGURIDAD SOCIAL - Prestaciones de Asistencia Social - Asignación Familiar	23.02.001	Social	Regional	Regional	Interlocalidad	41.305.000	41.305.000	0	01-01-2012	31-12-2012	Nuevo				Cualquiera	S/1
PRESTACIONES DE SEGURIDAD SOCIAL - Prestaciones de Asistencia Social - Pensiones Básicas Solidarias de Vejez	23.02.008	Social	Regional	Regional	Interlocalidad	1.489.531.000	1.489.531.000	0	01-01-2012	31-12-2012	Nuevo				Cualquiera	S/1
PRESTACIONES DE SEGURIDAD SOCIAL - Prestaciones de Asistencia Social - Pensiones Básicas Solidarias de Vejez	23.02.007	Social	Regional	Regional	Interlocalidad	3.291.802.000	3.291.802.000	0	01-01-2012	31-12-2012	Nuevo				Cualquiera	S/1
PRESTACIONES DE SEGURIDAD SOCIAL - Prestaciones de Asistencia Social - Subsidio de Cesantía	23.02.006	Social	Regional	Regional	Interlocalidad	94.000	94.000	0	01-01-2012	31-12-2012	Nuevo				Cualquiera	S/1
PRESTACIONES DE SEGURIDAD SOCIAL - Prestaciones de Asistencia Social - Subsidio de Discapacidad Mental	23.02.009	Social	Regional	Regional	Interlocalidad	77.478.000	77.478.000	0	01-01-2012	31-12-2012	Nuevo	Se otorgan en la región, en forma aproximada, 116 subsidios por discapacidad mental	Contribuye al mejoramiento del nivel y calidad de vida de los niños y jóvenes que presentan discapacidad mental.	Cualquiera	Discapitados/as	116
PRESTACIONES DE SEGURIDAD SOCIAL - Prestaciones Previsionales - Asignación por Muerte	23.01.006	Social	Regional	Regional	Interlocalidad	84.741.000	84.741.000	0	01-01-2012	31-12-2012	Nuevo				Cualquiera	S/1
PRESTACIONES DE SEGURIDAD SOCIAL - Prestaciones Previsionales - Bonificación por Hijo para las Mujeres	23.01.016	Social	Regional	Regional	Interlocalidad	5.382.000	5.382.000	0	01-01-2012	31-12-2012	Nuevo				Cualquiera	S/1
PRESTACIONES DE SEGURIDAD SOCIAL - Prestaciones Previsionales - Desabucios e Indemnizaciones	23.01.004	Social	Regional	Regional	Interlocalidad	64.629.000	64.629.000	0	01-01-2012	31-12-2012	Nuevo				Cualquiera	S/1
PRESTACIONES DE SEGURIDAD SOCIAL - Prestaciones Previsionales - Devolución de Imposiciones	23.01.008	Social	Regional	Regional	Interlocalidad	2.265.000	2.265.000	0	01-01-2012	31-12-2012	Nuevo				Cualquiera	S/1
PRESTACIONES DE SEGURIDAD SOCIAL - Prestaciones Previsionales - Jubilaciones, Pensiones y Montepíos	23.01.001	Social	Regional	Regional	Interlocalidad	5.674.070.000	5.674.070.000	0	01-01-2012	31-12-2012	Nuevo	Se entregarán, en forma aproximada, la cantidad de 2.402 jubilaciones, pensiones y montepíos.	Contribuir al mejoramiento en el nivel y calidad de vida de los adultos y adultas mayores beneficiarios/as, y además dar cumplimiento a los objetivos del servicio (establecidos por ley)	Adultos/as mayores	Cualquiera	2402
PRESTACIONES DE SEGURIDAD SOCIAL - Prestaciones Previsionales - Seguro de Vida	23.01.007	Social	Regional	Regional	Interlocalidad	111.740.000	111.740.000	0	01-01-2012	31-12-2012	Nuevo				Cualquiera	S/1
TRANSFERENCIAS CORRIENTES - Al Sector Privado - Subsidio Previsional a los Trabajadores Jóvenes	24.01.009	Social	Regional	Regional	Interlocalidad	112.000	112.000	0	01-01-2012	31-12-2012	Nuevo				Cualquiera	S/1
TRANSFERENCIAS CORRIENTES - Al Sector Privado - Traslados y Hospedaje Pens. Bás. Solid. de Invalidez	24.01.008	Social	Regional	Regional	Interlocalidad	6.137.000	6.137.000	0	01-01-2012	31-12-2012	Nuevo				Cualquiera	S/1

16.-Instituto Nacional de Estadísticas

Nombre de la Acción	Código Identificador de Acción	Ámbito de acción	Provincia	Comuna	Localidad	Costo Total	Solicitado	Saldo Próximos Años	Fecha Inicio	Fecha Término	Situación	Producto a Generar	Impactos	Beneficiarios por grupo etáreo	Beneficiarios por actividad	Número de Beneficiarios Totales
Actualización Canasta IPC	24.03.467	Fomento Productivo	Regional	Regional	Interlocalidad	19.858.256	19.858.256	0	01/01/2012	31/12/2012	Nuevo	POBLACION DE LA REGION DE AYSÉN, EMPRESAS PUBLICAS Y PRIVADAS	MEJORAR EL INDICADOR QUE MIDE LAS VARIACIONES DE LOS PRECIOS EN BIENES Y SEVICIOS DE CONSUMO	Cualquiera	Cualquiera	105000
Actualización Cobertura Índice De Precios (IR-IPM-IPP)	24.03.472	Fomento Productivo	Regional	Regional	Interlocalidad	7.533.080	7.533.080	0	01/01/2012	31/12/2012	Nuevo	POBLACION DE LA REGION DE AYSÉN, EMPRESAS PUBLICAS Y PRIVADAS	ACTUALIZACION Y MEJORAMIENTO DE INDICES QUE MIDEN LA ACTIVIDAD ECONOMICA	Cualquiera	Cualquiera	105000
Cambio De Base De Indicadores Economicos Coherentes Cuentas Nacionales	24.03.473	Fomento Productivo	Regional	Regional	Interlocalidad	3.965.531	3.965.531	0	01/01/2012	31/12/2012	Nuevo	POBLACION DE LA REGION DE AYSÉN, EMPRESAS PUBLICAS Y PRIVADAS	ACTUALIZACION DE INDICADORES ASOCIADOS A LAS CUENTAS NACIONALES	Cualquiera	Cualquiera	105000
Genso De Población 2012	24.03.471	Fomento Productivo	Regional	Regional	Interlocalidad	124.537.352	124.537.352	0	01/01/2012	31/12/2012	Nuevo	POBLACION DE LA REGION DE AYSÉN, EMPRESAS PUBLICAS Y PRIVADAS	CONTAR CON INFORMACION CENSAL ACTUALIZADA QUE PERMITA FACILITAR LA TOMA DE DECISIONES EN EL DISEÑO Y EJECUCION DE LAS POLITICAS PUBLICAS	Cualquiera	Cualquiera	105000
CIUI REV 4 - ACTUALIZACION	24.03.494	Fomento Productivo	Regional	Regional	Interlocalidad	10.182.866	10.182.866	0	01/01/2012	31/12/2012	Nuevo	POBLACION DE LA REGION DE AYSÉN, EMPRESAS PUBLICAS Y PRIVADAS	NO CUENTA CON ANTECEDENTES	Cualquiera	Cualquiera	105000
Directorio Nacional De Productores Empresas Y Establecimientos	24.03.461	Fomento Productivo	Regional	Regional	Interlocalidad	10.528.825	10.528.825	0	01/01/2012	31/12/2012	Nuevo	POBLACION DE LA REGION DE AYSÉN, EMPRESAS PUBLICAS Y PRIVADAS	DISMINUIR LA BRECHA DE FALTA DE INFORMACION DE LAS EMPRESAS, GENERANDO DIRECTORIOS ACTUALIZADOS DE EMPRESAS PRODUCTORAS DE BIENES Y SERVICIOS	Cualquiera	Cualquiera	105000
EGA - Minería - ESTUDIOS	24.03.493	Fomento Productivo	Regional	Regional	Interlocalidad	773.303	773.303	0	01/01/2012	31/12/2012	Nuevo	POBLACION DE LA REGION DE AYSÉN, EMPRESAS PUBLICAS Y PRIVADAS	NO CUENTA CON ANTECEDENTES	Cualquiera	Cualquiera	105000
Encuesta Uso del Tiempo	24.03.499	Fomento Productivo	Regional	Regional	Interlocalidad	7.191.893	7.191.893	0	01/01/2012	31/12/2012	Nuevo	POBLACION DE LA REGION DE AYSÉN, EMPRESAS PUBLICAS Y PRIVADAS	AUN NO DISPONE DE INFORMACION	Cualquiera	Cualquiera	105000
Estadísticas De Grandes Empresas Y Multinacionales	24.03.490	Fomento Productivo	Regional	Regional	Interlocalidad	2.764.922	2.764.922	0	01/01/2012	31/12/2012	Nuevo	POBLACION DE LA REGION DE AYSÉN, EMPRESAS PUBLICAS Y PRIVADAS	A PARTIR DE LOS RESULTADOS OBTENIDOS, DE LOS CONGLOMERADOS DE EMPRESAS, GENERAR ANALISIS DE FENOMENOS ECONOMICOS QUE PERMITAN LOGRAR UNA VISION INTEGRADA	Cualquiera	Cualquiera	105000
Estudios estructurales para las estadísticas regionales	24.03.495	Fomento Productivo	Regional	Regional	Interlocalidad	4.892.037	4.892.037	0	01/01/2012	31/12/2012	Nuevo	POBLACION DE LA REGION DE AYSÉN, EMPRESAS PUBLICAS Y PRIVADAS	DISPONER DE INFORMACION ACTUALIZADA DE EMPRESAS REGIONALES	Cualquiera	Cualquiera	105000
Generación Estadísticas Medioambientales	24.03.496	Fomento Productivo	Regional	Regional	Interlocalidad	530.996	530.996	0	01/01/2012	31/12/2012	Nuevo	POBLACION DE LA REGION DE AYSÉN, EMPRESAS PUBLICAS Y PRIVADAS	NO CUENTA CON ANTECEDENTES	Cualquiera	Cualquiera	105000
Implementación Estándares OCDE	24.03.478	Fomento Productivo	Regional	Regional	Interlocalidad	3.867.331	3.867.331	0	01/01/2012	31/12/2012	Nuevo	POBLACION DE LA REGION DE AYSÉN, EMPRESAS PUBLICAS Y PRIVADAS	MEJORAMIENTO DE LAS ESTADISTICAS DE ACUERDO A LAS NORMAS Y RECOMENDACIONES INTERNACIONALES	Cualquiera	Cualquiera	105000
Indicador Construcción	24.03.498	Infraestructura	Regional	Regional	Interlocalidad	411.763	411.763	0	01/01/2012	31/12/2012	Nuevo	POBLACION DE LA REGION DE AYSÉN, EMPRESAS PUBLICAS Y PRIVADAS	AUN NO CUENTA CON INFORMACION	Cualquiera	Cualquiera	105000
Indicadores de costo de salud (MINSAL)	24.03.501	Fomento Productivo	Regional	Regional	Interlocalidad	1.717.036	1.717.036	0	01/01/2012	31/12/2012	Nuevo	POBLACION DE LA REGION DE AYSÉN, EMPRESAS PUBLICAS Y PRIVADAS	NO CUENTA CON ANTECEDENTES	Cualquiera	Cualquiera	105000
Nueva Encuesta Nacional Del Empleo	24.03.465	Fomento Productivo	Regional	Regional	Interlocalidad	16.769.389	16.769.389	0	01/01/2012	31/12/2012	Nuevo	POBLACION DE LA REGION DE AYSÉN, EMPRESAS PUBLICAS Y PRIVADAS	GENERAR INFORMACION CON LAS NUEVAS CARACTERISTICAS DEL MERCADO LABORAL	Cualquiera	Cualquiera	105000
Nuevo Marco Muestral Maestro Para Encuestas De Hogares	24.03.459	Fomento Productivo	Regional	Regional	Interlocalidad	2.378.919	2.378.919	0	01/01/2012	31/12/2012	Nuevo	POBLACION DE LA REGION DE AYSÉN, EMPRESAS PUBLICAS Y PRIVADAS	ACTUALIZA LOS CAMBIOS SOCIODEMOGRAFICOS QUE IMPACTAN DIRECTAMENTE EN EL URBANISMO DE LAS CIUDADES Y NUEVOS POLOS DE DESARROLLO HABITACIONAL	Cualquiera	Cualquiera	105000
Plataforma Tecnológica	24.03.492	Fomento Productivo	Regional	Regional	Interlocalidad	6.495.427	6.495.427	0	01/01/2012	31/12/2012	Nuevo	POBLACION DE LA REGION DE AYSÉN, EMPRESAS PUBLICAS Y PRIVADAS	NO CUENTA CON ANTECEDENTES	Cualquiera	Cualquiera	105000
Programas Especiales Estadísticos Y Sociales	24.03.076	Fomento Productivo	Regional	Regional	Interlocalidad	1.157.916	1.157.916	0	01/01/2012	31/12/2012	Nuevo	POBLACION DE LA REGION DE AYSÉN, EMPRESAS PUBLICAS Y PRIVADAS	ESTUDIOS TENDIENTES A GENERAR DIAGNOSTICOS Y EVALUACIONES RELACIONADOS CON LAS POLITICAS Y PROGRAMAS PUBLICOS SECTORIALES A NIVEL REGIONAL	Cualquiera	Cualquiera	105000
Proyecto Descentralización Información Estadística	24.03.072	Fomento Productivo	Regional	Regional	Interlocalidad	1.221.127	1.221.127	0	01/01/2012	31/12/2012	Nuevo	POBLACION DE LA REGION DE AYSÉN, EMPRESAS PUBLICAS Y PRIVADAS	DESCENTRALIZAR Y DESCONCENTRAR LA INFORMACION ESTADISTICAS	Cualquiera	Cualquiera	105000
Registro administrativo	24.03.500	Fomento Productivo	Regional	Regional	Interlocalidad	1.193.482	1.193.482	0	01/01/2012	31/12/2012	Nuevo	POBLACION DE LA REGION DE AYSÉN, EMPRESAS PUBLICAS Y PRIVADAS	AUN NO DISPONE DE INFORMACION	Cualquiera	Cualquiera	105000

Instituto Nacional de Estadísticas (continuación)

Nombre de la Acción	Código Identificador de Acción	Ámbito de acción	Provincia	Comuna	Localidad	Costo Total	Solicitado	Saldo Próximos Años	Fecha Inicio	Fecha Término	Situación	Producto a Generar	Impactos	Beneficiarios por grupo etáreo	Beneficiarios por actividad	Número de Beneficiarios Totales
Sistema Integrado de Encuestas Económicas	24.03.497	Fomento Productivo	Regional	Regional	Interlocalidad	3.467.794	3.467.794	0	01/01/2012	31/12/2012	Nuevo	HABITANTES DE LA REGION DE AYSÉN, INSTITUCIONES PÚBLICAS Y PRIVADAS	AUN NO CUENTA CON ANTECEDENTES	Cualquiera	Cualquiera	105000
VII Encuesta de Presupuestos Familiares	24.03.488	Fomento Productivo	Regional	Regional	Interlocalidad	24.313.057	24.313.057	0	01/01/2012	31/12/2012	Nuevo	POBLACION DE LA REGION DE AYSÉN, EMPRESAS PÚBLICAS Y PRIVADAS	ACTUALIZAR LAS PREFERENCIAS DE CONSUMO, EN BIENES Y SERVICIOS, DE LOS HOGARES Y LA DISTRIBUCION DE SUS INGRESOS	Cualquiera	Cualquiera	105000

17.- Instituto Nacional del Deporte

Nombre de la Acción	Código Identificador de Acción	Ámbito de acción	Provincia	Comuna	Localidad	Costo Total	Solicitado	Saldo Próximos Años	Fecha Inicio	Fecha Término	Situación	Producto a Generar	Impactos	Beneficiarios por grupo etáreo	Beneficiarios por actividad	Número de Beneficiarios Totales
Formacion Para el Deporte	24.03.050	Social	Regional	Regional	Interlocalidad	11.920.500	11.920.500	0	01-01-2012	31-12-2012	Nuevo	SE ESPERA UNA EJECUCION DE DOS PROYECTOS CON UN TOTAL APROXIMADO A 80 BENEFICIARIOS	COMUNIDAD DE LOCALIDADES APARTADAS DESARROLLAN ACTIVIDAD FÍSICA.	Jóvenes	Cualquiera	80
MEJORAMIENTO ILUMINACION ESTADIO ANFA DE PUERTO AYSÉN	30094750 (BIP)	Infraestructura	Aysén	Aysén	Interlocalidad	134.100.000	134.100.000	0	01-04-2012	01-08-2012	Nuevo	24648,0 METROS CUADRADOS	AUMENTAR LA CAPACIDAD DEPORTIVA A TRAVÉS DE LA ILUMINACION ARTIFICIAL, GENERANDO MAYOR CANTIDAD DE TIEMPO DE USO DEL ESTADIO DE PUERTO AYSÉN	Cualquiera	Cualquiera	22353
Posicionamiento Del Deporte De Alto Rendimiento	24.01.337	Social	Regional	Regional	Interlocalidad	40.000.000	40.000.000	0	01-01-2012	31-12-2012	Nuevo	SE ESPERA UN TOTAL DE 100 DEPORTISTAS EN TRES DISCIPLINAS	MEJORA EN LA CAPACIDAD COMPETITIVA DE DEPORTISTAS DE LA REGION	Jóvenes	Cualquiera	100
REPOSICION GIMNASIO EN PUERTO AGUIRRE	30111289 (BIP)	Infraestructura	Aysén	Aysén	Puerto Aguirre	650.000.000	650.000.000	0	01-02-2012	01-12-2012	Arrastre	984,0 METROS CUADRADOS	ALTO IMPACTO EN LA LOCALIDAD, ESTE GIMANSIO SATISFACERÁ NECESIDADES DEPORTIVAS, CULTURALES, SOCIALES Y RECREATIVAS DE LA COMUNIDAD	Cualquiera	Cualquiera	110

Instituto Nacional del Deporte (continuación)

Nombre de la Acción	Código Identificador de Acción Gubernamental	Ámbito de acción	Provincia	Comuna	Localidad	Costo Total	Solicitado	Saldo Próximos Años	Fecha Inicio	Fecha Término	Situación	Producto a Generar	Impactos	Beneficiarios por grupo étnico	Beneficiarios por actividad	Número de Beneficiarios Totales
Aporte A Otras Entidades Públicas	33.03.001	Social	Regional	Regional	Interlocalidad	15.000.000	15.000.000	0	01-01-2012	31-12-2012	Nuevo	SE SUPONE LA EJECUCIÓN DE DOS PROYECTOS DE INFRAESTRUCTURA DEPORTIVA QUE BENEFICIARÁN A UN TOTAL APROXIMADO DE 400 PERSONAS.	ESTOS PROYECTOS SE GENERAN EN ESPACIOS PÚBLICOS Y ESTÁN DIRIGIDOS A LA POBLACIÓN EN GENERAL, LA CUAL EN FORMA GRATUITA PODRÁ PRACTICAR LOS EJERCICIOS POSIBLES DE EJECUTAR.	Cualquiera	Cualquiera	400
Aportes al Sector Privado	33.01.001	Social	Regional	Regional	Interlocalidad	7.000.000	7.000.000	0	01-01-2012	31-12-2012	Nuevo	SE PROGRAMA UN TOTAL DE 2 PROYECTOS CON UN TOTAL DE 100 BENEFICIARIOS PROYECTADOS.	MEJORA LAS CONDICIONES DE INFRAESTRUCTURA, DE RECINTOS DEPORTIVOS EN MANOS DE ORGANIZACIONES DEPORTIVAS.	Cualquiera	Cualquiera	100
Chile se Pone en Forma - Deporte Competitivo	24.01.359	Social	Regional	Regional	Interlocalidad	155.000.000	155.000.000	0	01-01-2012	31-12-2012	Nuevo	SE ESPERA UNA PARTICIPACIÓN CERCANA A LOS 3000 DEPORTISTAS ENTRE LOS JUEGOS ESCOLARES Y JUEGOS DE LA ARAUCANÍA	INCREMENTO DE LA CAPACIDAD COMPETITIVA DE LOS DEPORTISTAS DE LA REGIÓN.	Niños/as	Cualquiera	3000
Chile se Pone en Forma - Deporte Recreativo	24.01.358	Social	Regional	Regional	Interlocalidad	40.000.000	40.000.000	0	01-01-2012	31-12-2012	Nuevo	SE ESPERA MANTENER UNA COBERTURA DE CERCANA A LAS 800 PERSONAS EN ESCUELAS DE FÚTBOL EN LA REGIÓN DE AYSÉN.	LA COMUNIDAD DE LOCALIDADES APARTADAS PARTICIPA FUERTEMENTE EN LAS ESCUELAS DE FÚTBOL ADMINISTRADAS POR EL IND.	Jóvenes	Cualquiera	800
Chile se Pone en Forma - Deporte Recreativo	24.03.057	Social	Regional	Regional	Interlocalidad	165.000.000	165.000.000	0	01-01-2012	31-12-2012	Nuevo	ESTAS ACTIVIDADES CONTEMPLAN UN TOTAL APROXIMADO DE 5000 BENEFICIARIOS.	ACTIVIDADES RECREATIVAS PARA HABITANTES DE LA REGIÓN DE AYSÉN.	Cualquiera	Cualquiera	5000
CONSTRUCCION EDIFICIO INSTITUCIONAL INSTITUTO NACIONAL DE DEPORTES	30086270 (BIP)	Infraestructura	Regional	Regional	Interlocalidad	1.000.000.000	1.000.000.000	0	02-04-2012	31-12-2012	Arrastre	10430 METROS CUADRADOS DE CONSTRUCCIÓN DE UN EDIFICIO INSTITUCIONAL QUE REUNIRÁ TODAS LAS DEPENDENCIAS DEL IND EN UN SOLO ESPACIO FÍSICO.	MEJORA SUSTANCIAL EN LA ATENCIÓN DE LOS USUARIOS DEL IND, MEDIANTE LA DISMINUCIÓN DE LOS TIEMPOS DE ESPERA Y TRANSITO ENTRE DEPENDENCIAS.	Cualquiera	Cualquiera	1000
CONSTRUCCION GIMNASIO BAHIA MURTA, RIO IBANEZ	30043931 (BIP)	Infraestructura	General Carrera	Río Ibáñez	Interlocalidad	333.780.000	333.780.000	0	01-02-2012	01-12-2012	Arrastre	1092,0 METROS CUADRADOS DE ESTRUCTURAS METÁLICAS.	ESTA ESTRUCTURA SE PLANEA PARA CUBRIR LAS NECESIDADES DEPORTIVAS, RECREATIVAS, SOCIALES Y CULTURALES DE ESTA LOCALIDAD.	Cualquiera	Cualquiera	380
CONSTRUCCION POLIDEPORTIVO COYHAIQUE	30111276 (BIP)	Infraestructura	Coyhaique	Coyhaique	Interlocalidad	104.000.000	104.000.000	0	01-03-2012	30-09-2012	Arrastre	3000,0 METROS CUADRADOS, CORRESPONDIENTE A UN GIMNASIO MULTIPROPÓSITO, CON LAS DISCIPLINAS DE BASQUETBOL, VOLEYBOL, Y BABYFUTBOL, PARA LA COMUNA DE COYHAIQUE.	PROYECTO DE ALTO IMPACTO PARA LA POBLACIÓN GENERAL, DE LA COMUNA DE COYHAIQUE Y LA REGIÓN.	Cualquiera	Cualquiera	4384
Deporte de Competición	24.01.348	Social	Regional	Regional	Interlocalidad	50.633.100	50.633.100	0	01-01-2012	31-12-2012	Nuevo	SE ESPERA UN TOTAL APROXIMADO DE 12 PROYECTOS CON CERCA DE 1000 BENEFICIARIOS.	REPRESENTA UN IMPACTO EN LAS DISTINTAS COMUNAS DE LA REGIÓN DE AYSÉN, EN DONDE SE DISPUTAN COMPETENCIAS EN DISTINTAS DISCIPLINAS.	Cualquiera	Cualquiera	1000
Deporte De Competicion	24.03.052	Social	Regional	Regional	Interlocalidad	5.357.500	5.357.500	0	01-01-2012	31-12-2012	Nuevo	SE ESPERA AL MENOS LA EJECUCIÓN DE AL MENOS 2 PROYECTOS CON UN TOTAL DE BENEFICIARIOS ESTIMADOS DE 100 PERSONAS.	AUMENTA LA COMPETENCIA Y PARTICIPACIÓN ENTRE LOCALIDADES DENTRO DE UNA COMUNA.	Cualquiera	Cualquiera	100
Deporte Recreativo en la Región de Aysén	24.03.051	Social	Regional	Regional	Interlocalidad	4.734.500	4.734.500	0	01-01-2012	31-12-2012	Nuevo	SE ESPERA AL MENOS LA EJECUCIÓN DE UN PROYECTO, CON UN TOTAL APROXIMADO DE 60 BENEFICIARIOS.	IMPACTO EN COMUNIDAD DE LOCALIDADES APARTADAS, MEDIANTE LA EJECUCIÓN DE ACTIVIDADES DEPORTIVAS RECREATIVAS, QUE MEJORAN LA CALIDAD DE VIDA DE LA POBLACIÓN.	Niños/as	Cualquiera	60
Deporte Recreativo para la Región de Aysen	24.01.347	Social	Regional	Regional	Interlocalidad	43.687.850	43.687.850	0	01-01-2012	31-12-2012	Nuevo	SE ESPERA UN TOTAL DE 10 PROYECTOS CON UN TOTAL APROXIMADO DE 500 BENEFICIARIOS.	REPRESENTA UN IMPACTO FUERTE EN LA COMUNIDAD DE LAS COMUNAS DE LA REGIÓN DE AYSÉN, YA QUE ENTREGA ACTIVIDADES DEPORTIVAS RECREATIVAS A LA POBLACIÓN EN GENERAL.	Cualquiera	Cualquiera	500
Formacion Para el Deporte	24.01.346	Social	Regional	Regional	Interlocalidad	72.734.950	72.734.950	0	01-01-2012	31-12-2012	Nuevo	SE ESPERA UN TOTAL DE APROXIMADO DE 15 PROYECTOS CON UN TOTAL DE 1000 BENEFICIARIOS DIRECTOS.	GRAN PARTE DE ESTOS PROYECTOS SE ENCUENTRAN DIRIGIDOS A POBLACIÓN ESCOLAR DE COLEGIOS MUNICIPALES Y SUBVENCIONADOS, Y REPRESENTAN EN ALGUNOS CASOS LA ÚNICA POSIBILIDAD DE LA INSTITUCIÓN DE ENTREGAR ACTIVIDADES DEPORTIVAS ANEXAS.	Niños/as	Cualquiera	1000

18.-Junta de Auxilio Escolar y Becas

Nombre de la Acción	Código Identificador de Acción Gubernamental	Ámbito de acción	Provincia	Comuna	Localidad	Costo Total	Solicitado	Saldo Próximos Años	Fecha Inicio	Fecha Término	Situación	Producto a Generar	Impactos	Beneficiarios por grupo etáreo	Beneficiarios por actividad	Número de Beneficiarios Totales
Asistencia Médica Prebásica Básica y Media	24.03.168	Social	Regional	Regional	Interlocalidad	93.144.636	93.144.636	0	01-01-2012	31-12-2012	Nuevo	Nº de Estudiantes de educación prebásica, básica y media, mujeres y hombres reciben Screening por profesionales en las especialidades de oftalmología, otorrino, y ortopedia y que derivan a la atención de especialistas en las áreas de visión, audición y columna. Nº de Estudiantes de educación prebásica, básica y media, mujeres y hombres que reciben atenciones de diagnóstico y tratamiento MEDICO de especialidades de ingresos y controles en las áreas de visión, audición y columna	Contribuir a mejorar el rendimiento, mantención e inserción de estudiantes hombres y mujeres en condición de vulnerabilidad o riesgo biopsicosocial	Niños/as	Cualquiera	4400
Becas Acceso A Tics Estudiantes 7º Básico Con Excelencia	33.01.001	Social	Regional	Regional	Interlocalidad	111.447.000	111.447.000	0	01-01-2012	31-12-2012	Nuevo	computadores entregados a Estudiantes con excelencia académica	Contribuir a la disminución de la Brecha Digital existente en los estudiantes vulnerables del país	Niños/as	Cualquiera	395
Becas de Apoyo y Retención Escolar	24.01.260	Social	Regional	Regional	Interlocalidad	17.081.928	17.081.928	0	01-01-2012	31-12-2012	Nuevo	Nº de Becas entregadas a estudiantes mujeres y hombres de Educación Media de establecimientos subvencionados por el Estado focalizados como prioritarios por el Ministerio de Educación	Contribuir a la igualdad de oportunidades ante la educación, mediante la entrega de productos, servicios y becas de calidad, previniendo la deserción de estudiantes en condición de vulnerabilidad de la enseñanza Básica, Media y Superior	Jóvenes	Estudiantes primarios y secundarios	145
Becas de Apoyo y Retención Escolar Chilesolidario.	24.01	Social	Regional	Regional	Interlocalidad	12.346.344	12.346.344	0	01-03-2012	31-12-2012	Nuevo	becas entregadas a estudiantes mujeres y hombres	Contribuir a la igualdad de oportunidades ante la educación, mediante la entrega de productos, servicios y becas de calidad, previniendo la deserción de estudiantes en condición de vulnerabilidad de la enseñanza Básica, Media y Superior	Niños/as y jóvenes	Estudiantes primarios y secundarios	76
Becas de Mantención para Educación Superior	24.01.252	Social	Regional	Regional	Interlocalidad	99.069.920	99.069.920	0	01-01-2012	31-12-2012	Nuevo	Nº de Becas entregadas a estudiantes mujeres y hombres de Educación Superior con buen rendimiento académico, pertenecientes a los quintiles más bajos de ingreso de la población	Contribuir a la igualdad de oportunidades ante la educación, mediante la entrega de productos, servicios y becas de calidad, previniendo la deserción de estudiantes, en condición de vulnerabilidad de enseñanza superior	Jóvenes	Estudiantes primarios y universitarios	350
Bonificación de Prácticas Profesionales, Educación Media Técnico Profesional	24.01.259	Social	Regional	Regional	Interlocalidad	12.724.272	12.724.272	0	01-01-2012	31-12-2012	Nuevo	Nº de Becas, entregadas a estudiantes mujeres y hombres de Educación Media de establecimientos subvencionados por el Estado que realizan su práctica Técnico Profesional	Contribuir a la igualdad de oportunidades ante la educación, mediante la entrega de productos, servicios y becas de calidad, previniendo la deserción de estudiantes en condición de vulnerabilidad de la enseñanza Básica, Media y Superior	Jóvenes	Cualquiera	200
Capacitación a Terceros	24.01.234	Social	Regional	Regional	Interlocalidad	2.696.135	2.696.135	0	01-01-2012	31-12-2012	Nuevo	Recursos para capacitación	Incluye recursos para capacitación de personas participantes de los tres programas presupuestarios de la Junta Nacional de Auxilio Escolar y Becas		Cualquiera	5/1
Control Programas de la JUNAEB	24.01.239	Social	Regional	Regional	Interlocalidad	7.468.005	7.468.005	0	01-01-2012	31-12-2012	Nuevo	Nº de muestras asignadas desde la Dirección Nacional.	Establecimientos seleccionados para que se realice muestra de calidad nutricional del servicio de alimentación, para poder identificar las variables caloricas, de lípidos y proteicas, con el fin de verificar la correcta aplicación de los manuales de preparaciones y el desempeño de las manipuladoras, con el fin de entregar un servicio de calidad a los beneficiarios del programa de alimentación.	Niños/as	Estudiantes primarios y secundarios	12000

Junta de Auxilio Escolar y Becas (continuación)

Nombre de la Acción	Código Identificador de Acción Gubernamental	Ámbito de acción	Provincia	Comuna	Localidad	Costo Total	Solicitado	Saldo Próximos Años	Fecha Inicio	Fecha Término	Situación	Producto a Generar	Impactos	Beneficiarios por grupo etáreo	Beneficiarios por actividad	Número de Beneficiarios Totales
Habilidades Para La Vida Y Escuelas Saludables	24.03.169	Social	Regional	Regional	Interlocalidad	10.884.816	10.884.816	0	01-01-2012	31-12-2012	Nuevo	Nº de Estudiantes de 1º y 2º Nivel de transición y de primer ciclo básico reciben acciones de promoción y prevención de problemas psicosociales y conductas desadaptativas y derivación a atención en salud mental Nº de Estudiantes de 2º ciclo básico reciben acciones de promoción y prevención de problemas psicosociales y conductas desadaptativas y derivación a atención en salud	Contribuir a la igualdad de oportunidades previniendo y resolviendo problemas de salud de modo de mejorar el rendimiento e inserción de estudiantes en condición o riesgo de vulnerabilidad.	Niños/as	Cualquiera	1000
Programa Alimentación JUNJI	24.01.190	Social	Regional	Regional	Interlocalidad	748.501.139	748.501.139	0	01-01-2012	31-12-2012	Nuevo	Nº de beneficiarios del programa de alimentación escolar que pertenecen al sistema de educación JUNJI	Contribuir al sistema de Protección Social de estudiantes de establecimientos de la red JUNJI en condición o riesgo de vulnerabilidad.	Niños/as	Estudiantes primarios y secundarios	2349
Programa Alimentación para Actividades Extraescolares en Liceos	24.01.249	Social	Regional	Regional	Interlocalidad	1.670.400	1.670.400	0	01-01-2012	31-12-2012	Nuevo	Nº de Raciones entregadas a estudiantes matriculados en establecimientos municipales y particulares subvencionados, que participan de actividades extraescolares fuera de la Jornada Normal	Contribuir al sistema de Protección Social de estudiantes de establecimientos municipales y particulares subvencionados en condición o riesgo de vulnerabilidad que participan de actividades extraescolares fuera de la jornada normal, actuando como factor de retención escolar con el fin de asegurar su igualdad de oportunidades ante el proceso de	Jóvenes	Cualquiera	350
Programa de Alimentación de Vacaciones	24.01.240	Social	Regional	Regional	Interlocalidad	14.408.368	14.408.368	0	01-01-2012	31-12-2012	Nuevo	Nº de Raciones entregadas a estudiantes de escuelas Municipales y Particulares gratuitas. Contempla la entrega de raciones para hijos e hijas de madres temporeras, así como para quienes participan de programas recreacionales (campamentos, Colonias, Escuela Sabiertas y Trabajos Voluntarios)	Contribuir al sistema de Protección Social de estudiantes de establecimientos municipales y particulares subvencionados en condición o riesgo de vulnerabilidad que participan de programas recreacionales, actividades o de actividades educativas durante el periodo de vacaciones, actuando como factor de retención escolar con el fin de asegurar su igualdad de oportunidades ante el	Niños/as y jóvenes	Cualquiera	500
Programa de Alimentación Enseñanza Media	24.01.243	Social	Regional	Regional	Interlocalidad	439.601.950	439.601.950	0	01-01-2012	31-12-2012	Nuevo	Nº de Raciones entregadas a estudiantes de educación Media matriculados en establecimientos municipales y particulares subvencionados	Contribuir al sistema de Protección Social de estudiantes de establecimientos municipales y particulares subvencionados en condición o riesgo de vulnerabilidad que cursan los niveles de enseñanza secundaria, actuando como factor de retención escolar con el fin de asegurar su igualdad de oportunidades ante el	Jóvenes	Cualquiera	1920
Programa de Alimentación Escolar	24.01.231	Social	Regional	Regional	Interlocalidad	1.196.903.640	1.196.903.640	0	01-01-2012	31-12-2012	Nuevo	Nº de Raciones entregadas a estudiantes del Nivel Educación Básica	Contribuir al sistema de Protección Social de estudiantes de establecimientos municipales y particulares subvencionados en condición o riesgo de vulnerabilidad que cursan los niveles de enseñanza básica, actuando como factor de retención escolar con el fin de asegurar su igualdad de oportunidades ante el	Niños/as	Cualquiera	8707
Programa de Alimentación Escolar Sistema Chile Solidario MEDIA	24.01	Social	Regional	Regional	Interlocalidad	44.325.771	44.325.771	0	01-03-2012	31-12-2012	Nuevo	Nº de Raciones Especiales Chile Solidario entregados a estudiantes que participan de este Programa y que están matriculados en establecimientos Municipales y Particulares Subvencionados de Estado.	Contribuir al sistema de Protección Social de estudiantes de establecimientos municipales y particulares subvencionados que participan del programa Chile Solidario y que cursan los niveles de enseñanza secundaria, actuando como factor de retención escolar con el fin de asegurar su igualdad de oportunidades ante el	Jóvenes	Cualquiera	488

Junta de Auxilio Escolar y Becas (continuación)

Nombre de la Acción	Código Identificador de Acción	Ámbito de acción	Provincia	Comuna	Localidad	Costo Total	Solicitado	Saldo Próximos Años	Fecha Inicio	Fecha Término	Situación	Producto a Generar	Impactos	Beneficiarios por grupo etáreo	Beneficiarios por actividad	Número de Beneficiarios Totales
Programa de Alimentación Escolar Sistema Chile Solidario Pre Kinder	24.01	Social	Regional	Regional	Interlocalidad	20.231.756	20.231.756	0	01-03-2012	31-12-2012	Nuevo	Nº de Raciones Especiales Chile Solidario entregados a estudiantes que participan de este Programa y que están matriculados en establecimientos Municipales y Particulares Subvencionados de Estado.	Contribuir al sistema de Protección Social de estudiantes de establecimientos municipales y particulares subvencionados que participan del programa Chile Solidario pre Kinder, actuando como factor de retención escolar con el fin de asegurar su igualdad de oportunidades ante el	Niños/as	Cualquiera	276
Programa de Alimentación Escolar Sistema Chile Solidario BASICA	24.01	Social	Regional	Regional	Interlocalidad	187.566.340	187.566.340	0	01-03-2012	31-12-2012	Nuevo	Nº de Raciones Especiales Chile Solidario entregados a estudiantes que participan de este Programa y que están matriculados en establecimientos Municipales y Particulares Subvencionados de Estado.	Contribuir al sistema de Protección Social de estudiantes de establecimientos municipales y particulares subvencionados que participan del programa Chile Solidario y que cursan los niveles de enseñanza básica, actuando como factor de retención escolar con el fin de asegurar su igualdad de oportunidades ante el	Niños/as	Cualquiera	1988
Programa de Alimentación Escolar Sistema Chile Solidario KINDER	24.01	Social	Regional	Regional	Interlocalidad	15.409.548	15.409.548	0	01-03-2012	31-12-2012	Nuevo	Nº de Raciones Especiales Chile Solidario entregados a estudiantes que participan de este Programa y que están matriculados en establecimientos Municipales y Particulares Subvencionados de Estado.	Contribuir al sistema de Protección Social de estudiantes de establecimientos municipales y particulares subvencionados que participan del programa Chile Solidario y que cursan los niveles de enseñanza prebásica KINDER, actuando como factor de retención escolar con el fin de asegurar su igualdad de oportunidades	Niños/as	Cualquiera	212
Programa de Alimentación Especiales para Estudiantes Adultos	24.01.248	Social	Regional	Regional	Interlocalidad	41.381.355	41.381.355	0	01-01-2012	31-12-2012	Nuevo	Nº de Raciones entregadas a estudiantes de Educación Básica y Media, matriculados en Centros de Educación Integrada de Adultos (CEIA) de todo el país, cuya jornada escolar la realizan en horario vespertino.	Contribuir al sistema de Protección Social de estudiantes de establecimientos municipales y particulares subvencionados en condición o riesgo de vulnerabilidad que cursan los niveles de enseñanza fuera del horario normal (jornada Diurna), actuando como factor de retención escolar con el fin de asegurar su igualdad de oportunidades ante el	Adultos/as	Cualquiera	710
Programa de Alimentación para Kinder	24.01.242	Social	Regional	Regional	Interlocalidad	126.184.104	126.184.104	0	01-01-2012	31-12-2012	Nuevo	671 Nº de Raciones entregadas a estudiantes de Kinder matriculados en establecimientos municipales o particulares Subvencionados	Contribuir al sistema de Protección Social de estudiantes de establecimientos municipales y particulares subvencionados en condición o riesgo de vulnerabilidad que cursan Kinder, actuando como factor de retención escolar con el fin de asegurar su igualdad de oportunidades ante el	Niños/as	Cualquiera	671
Programa de Alimentación para Prekinder	24.01.246	Social	Regional	Regional	Interlocalidad	134.201.278	134.201.278	0	01-01-2012	31-12-2012	Nuevo	Nº de Raciones entregadas a estudiantes de Pre Kinder, matriculados en establecimientos municipales y particulares subvencionados	Contribuir al sistema de Protección Social de estudiantes de establecimientos municipales y particulares subvencionados en condición o riesgo de vulnerabilidad que cursan Prekinder, actuando como factor de retención escolar con el fin de asegurar su igualdad de oportunidades	Niños/as	Cualquiera	721
Programa de Becas Presidente de la Republica	24.01.250	Social	Regional	Regional	Interlocalidad	131.817.784	131.817.784	0	01-01-2012	31-12-2012	Nuevo	becas entregadas a estudiantes mujeres y hombres de excelencia académica	Contribuir a la igualdad de oportunidades ante la educación, mediante la entrega de productos, servicios y becas de calidad, previniendo la deserción de estudiantes en condición de vulnerabilidad de la enseñanza Básica, Media y Superior	Jóvenes	Cualquiera	380

Junta de Auxilio Escolar y Becas (continuación)

Nombre de la Acción	Código Identificador de Acción	Ámbito de acción	Provincia	Comuna	Localidad	Costo Total	Solicitado	Saldo Próximos Años	Fecha Inicio	Fecha Término	Situación	Producto a Generar	Impactos	Beneficiarios por grupo etáreo	Beneficiarios por actividad	Número de Beneficiarios Totales
Programa de Campamentos Recreativo para Escolares	24.01.232	Social	Regional	Regional	Interlocalidad	6.948.864	6.948.864	0	01-01-2012	31-12-2012	Nuevo	Nº de Estudiantes que participan de Campamentos Recreativos Nº de estudiantes que participan de actividades recreativas y/o culturales	Contribuir a la permanencia en el sistema educacional de estudiantes en condición de vulnerabilidad entregando productos y servicios de calidad en el ámbito de la recreación y promoción de derechos.	Jóvenes	Cualquiera	150
Programa de Salud Oral	24.03.167	Social	Regional	Regional	Interlocalidad	56.793.193	56.793.193	0	01-01-2012	31-12-2012	Nuevo	Nº de atenciones dentales integrales, atenciones de mantenimiento, acciones educativas y preventivas, dirigidas a estudiantes hombres y mujeres de Pre- Básica y/o a los Primeros años básicos de las Escuelas municipales y particulares subvencionadas de las comunas que participan en el Programa de Salud Bucal	Contribuir a la igualdad de oportunidades previniendo y resolviendo problemas de salud de modo de mejorar el rendimiento e inserción de estudiantes en condición o riesgo de vulnerabilidad	Niños/as	Cualquiera	3900
Programa Especial de Becas Art° 56 Ley N 18681	24.01.238	Social	Regional	Regional	Interlocalidad	1.844.338.752	1.844.338.752	0	01-01-2012	31-12-2012	Nuevo	Nº de Becas entregadas a estudiantes mujeres y hombres de Educación Superior	Contribuir a la igualdad de oportunidades ante la educación, mediante la entrega de productos, servicios y becas de calidad, previniendo la deserción de estudiantes, en condición de vulnerabilidad de enseñanza superior.	Jóvenes	Cualquiera	1892
Programa Especial de Útiles Escolares	24.01.235	Social	Regional	Regional	Interlocalidad	24.447.62	24.447.62	0	01-01-2012	31-12-2012	Nuevo	Nº de set de útiles escolares entregados a estudiantes mujeres y hombres, vulnerables de prebásica, básica y media de establecimientos del sistema subvencionado	Contribuir a que los y las estudiantes que presentan alguna condición o factor de riesgo de deserción o abandono escolar finalicen su ciclo formativo y logren con ello mejorar su calidad de Vida	Niños/as	Estudiantes primarios y secundarios	9892
Programas de Becas Indígenas	24.01.189	Social	Regional	Regional	Interlocalidad	344.980.926	344.980.926	0	01-01-2012	31-12-2012	Nuevo	Nº de Becas entregadas a estudiantes de ascendencia indígena, mujeres y hombres de Educación Básica, Media o Superior que pertenezcan a etnia originaria de Chile	Contribuir a la igualdad de oportunidades ante la educación, mediante la entrega de productos, servicios y becas de calidad, previniendo la deserción de estudiantes en condición de vulnerabilidad de la enseñanza Básica, Media y Superior	Niños/as y jóvenes	Cualquiera	1465
Residencia Familiar Estudiantil	24.01.236	Social	Regional	Regional	Interlocalidad	744.292.864	744.292.864	0	01-01-2012	31-12-2012	Nuevo	Nº de Becas que entregan Entidades Ejecutoras consiste en alojamiento, alimentación, cuidado y afecto, a estudiantes mujeres y hombres para que finalicen sus trayectorias educacionales	Contribuir a la igualdad de oportunidades ante la educación, mediante la entrega de productos, servicios y becas de calidad, previniendo la deserción de estudiantes en condición de vulnerabilidad de educación básica y media del sistema subvencionado y de enseñanza superior.	Jóvenes	Cualquiera	530
Sistema Chile Solidario Habilidades para la vida y escuelas saludables	24.03	Social	Regional	Regional	Interlocalidad	3.829.360	3.829.360	0	01-03-2012	31-12-2012	Nuevo	Nº de Estudiantes Chile Solidario de 1º y 2º Nivel de transición y de primer ciclo básico reciben acciones de promoción y prevención de problemas psicosociales y conductas desadaptativas y derivación a atención en salud mental. Nº de Estudiantes Chile Solidario de 2º ciclo básico reciben acciones de promoción y prevención de problemas psicosociales y conductas desadaptativas y derivación a	Contribuir a la igualdad de oportunidades previniendo y resolviendo problemas de salud de modo de mejorar el rendimiento e inserción de estudiantes en condición o riesgo de vulnerabilidad	Niños/as	Cualquiera	200

Junta de Auxilio Escolar y Becas (continuación)

Nombre de la Acción	Código Identificador de Acción	Ámbito de acción	Provincia	Comuna	Localidad	Costo Total	Solicitado	Saldo Próximos Años	Fecha Inicio	Fecha Término	Situación	Producto a Generar	Impactos	Beneficiarios por grupo etáreo	Beneficiarios por actividad	Número de Beneficiarios Totales
Sistema Chile Solidario Salud Oral	24.03	Social	Regional	Regional	Interlocalidad	3.294.79	3.294.79	0	01-03-2012	31-12-2012	Nuevo	Nº de atenciones dentales integrales, atenciones de mantenimiento, acciones educativas y preventivas, dirigidas a estudiantes Chile Solidario hombres y mujeres de Pre-Básica y/o a los Primeros años básicos de las Escuelas municipales y particulares subvencionadas de las comunas que participan en el Programa	Contribuir a la igualdad de oportunidades previniendo y resolviendo problemas de salud de modo de mejorar el rendimiento e inserción de estudiantes en condición o riesgo de vulnerabilidad	Niños/as	Cualquiera	300
Subsidio para la Prueba de Selección Universitaria	24.01.251	Social	Regional	Regional	Interlocalidad	24.805.440	24.805.440	0	01-01-2012	31-12-2012	Nuevo	Nº de Becas pago de arancel, entregadas a estudiantes mujeres y hombres egresados/as de Educación Media de establecimientos subvencionados por el Estado	mediante la entrega de productos, servicios y becas de calidad, previniendo la deserción de estudiantes, en condición de vulnerabilidad de enseñanza superior.	Jóvenes	Cualquiera	1025
Tarjeta Nacional del Estudiante	24.01.257	Social	Regional	Regional	Interlocalidad	58.803.132	58.803.132	0	01-01-2012	31-12-2012	Nuevo	Número de Tarjetas entregadas a estudiantes: de 5º a 4º medio matriculados en el sistema subvencionado y los del sistema privado que acrediten una condición socioeconómica de desmedro. N° de Tarjetas entregadas a estudiantes de educación superior de pregrado pertenecientes a los centros de educación superior públicos, los estudiantes de centros privados y de postgrados que acrediten situación socioeconómica de	Contribuir a la igualdad de oportunidades ante la educación, mediante la entrega de productos, servicios y becas de calidad, previniendo la deserción de estudiantes, en condición de vulnerabilidad de enseñanza básica, media y superior.	Niños/as	Estudiantes primarios y secundarios	15673

19.-Junta Nacional de Jardines Infantiles

Nombre de la Acción	Código Identificador de Acción	Ámbito de acción	Provincia	Comuna	Localidad	Costo Total	Solicitado	Saldo Próximos Años	Fecha Inicio	Fecha Término	Situación	Producto a Generar	Impactos	Beneficiarios por grupo etáreo	Beneficiarios por actividad	Número de Beneficiarios Totales
Convenios con Municipalidades y otras Instituciones	24.03.170	Social	Regional	Regional	Interlocalidad	83.105.660	83.105.660	0	01-01-2012	31-12-2012	Nuevo	Se atenderá un total de 142 párvulos.	Se atenderá niños y niñas de 3 meses a 6 años de edad	Niños/as	Cualquiera	142
Programa de Material de Enseñanza	24.03.171	Social	Regional	Regional	Interlocalidad	17.193.872	17.193.872	0	01-01-2012	31-12-2012	Nuevo	Materiales de enseñanza para programas PMI, CECI y CASH	Programas que atenderán a 142 párvulos	Niños/as	Cualquiera	142
Transferencia de operación Jardín Infantil Ampliación Prat	11101008	Social	Coyhaique	Coyhaique	Interlocalidad	370.609.400	370.609.400	0	01-02-2012	31-12-2012	Nuevo	Beneficia a un total de 248 párvulos en edad preescolar	Atiende a sector vulnerable de la población menores de 5 años.	Niños/as	Cualquiera	248
Transferencia de operación Jardín Infantil Arboliris	11201018	Social	Aysén	Aysén	Interlocalidad	57.449.443	57.449.443	0	01-01-2012	31-12-2012	Nuevo	Beneficia a un total de 44 párvulos en edad preescolar	Atiende a sector vulnerable de la población y menores de 5 años, de la localidad de Maitihuales.	Niños/as	Cualquiera	44
Transferencia de operación Jardín Infantil Avelen Ruka	11201019	Social	Aysén	Aysén	Interlocalidad	71.090.897	71.090.897	0	01-01-2012	31-12-2012	Nuevo	Beneficia a un total de 52 párvulos en edad preescolar	Atiende a sector vulnerable de la población menores de 5 años.	Niños/as	Cualquiera	52
Transferencia de operación Jardín Infantil Aysén Chionite	11201003	Social	Aysén	Aysén	Interlocalidad	180.830.819	180.830.819	0	01-01-2012	31-12-2012	Arrastre	Beneficia a un total de 124 párvulos en edad preescolar	Atiende a sector vulnerable de la población menores de 5 años.	Niños/as	Cualquiera	124
Transferencia de operación Jardín Infantil Bambin Gesó	11201004	Social	Aysén	Aysén	Interlocalidad	136.414.542	136.414.542	0	01-01-2012	31-12-2012	Nuevo	Beneficia a un total de 80 párvulos en edad preescolar	Atiende a sector vulnerable de la población menores de 5 años.	Niños/as	Cualquiera	80
Transferencia de operación Jardín Infantil Ciruelillo en Faja	11303011	Social	Capitán Prat	Tortel	Interlocalidad	96.256.425	96.256.425	0	01-01-2012	31-12-2012	Nuevo	Beneficia a un total de 40 párvulos en edad preescolar	Atiende a sector vulnerable de la población menores de 5 años.	Niños/as	Cualquiera	40
Transferencia de operación Jardín Infantil Creciendo Contentos	11201005	Social	Aysén	Aysén	Interlocalidad	174.462.574	174.462.574	0	01-01-2012	31-12-2012	Nuevo	Beneficia a un total de 136 párvulos en edad preescolar	Atiende a sector vulnerable de la población menores de 5 años.	Niños/as	Cualquiera	136
Transferencia de operación Jardín Infantil Cuncuinta	11202031	Social	Aysén	Cisnes	Interlocalidad	50.342.296	50.342.296	0	01-01-2012	31-12-2012	Nuevo	Beneficia a un total de 21 párvulos en edad preescolar	Atiende a sector vulnerable de la población menores de 5 años.	Niños/as	Cualquiera	21
Transferencia de operación Jardín Infantil Futuro Austral	11101006	Social	Coyhaique	Coyhaique	Interlocalidad	277.834.251	277.834.251	0	01-01-2012	31-12-2012	Nuevo	Beneficia a un total de 220 párvulos en edad preescolar	Atiende a sector vulnerable de la población menores de 5 años.	Niños/as	Cualquiera	220
Transferencia de operación Jardín Infantil Los Carderitos	11102003	Social	Coyhaique	Lago Verde	Interlocalidad	81.732.697	81.732.697	0	01-01-2012	31-12-2012	Nuevo	Beneficia a un total de 34 párvulos en edad preescolar	Atiende a sector vulnerable de la población menores de 5 años.	Niños/as	Cualquiera	34
Transferencia de operación Jardín Infantil MI Baker	11301001	Social	Capitán Prat	Cochrane	Interlocalidad	177.038.408	177.038.408	0	01-01-2012	31-12-2012	Nuevo	Beneficia a un total de 122 párvulos en edad preescolar	Atiende a sector vulnerable de la población menores de 5 años.	Niños/as	Cualquiera	122
Transferencia de operación Jardín Infantil Pequeños Caminantes	11402031	Social	General Carrera	Río Ibáñez	Interlocalidad	86.653.605	86.653.605	0	01-01-2012	31-12-2012	Nuevo	Beneficia a un total de 32 párvulos en edad preescolar	Atiende a sector vulnerable de la población menores de 5 años.	Niños/as	Cualquiera	32
Transferencia de operación Jardín Infantil Vallecito de Aysén	11101007	Social	Coyhaique	Coyhaique	Interlocalidad	174.543.120	174.543.120	0	01-01-2012	31-12-2012	Nuevo	Beneficia a un total de 136 párvulos en edad preescolar	Atiende a sector vulnerable de la población menores de 5 años.	Niños/as	Cualquiera	136

20.- Oficina Nacional de Emergencia

Nombre de la Acción	Código Identificador de Acción Gubernamental	Ámbito de acción	Provincia	Comuna	Localidad	Costo Total	Solicitado	Saldo Próximos Años	Fecha Inicio	Fecha Término	Situación	Producto a Generar	Impactos	Beneficiarios por grupo étareo	Beneficiarios por actividad	Número de Beneficiarios Totales
Capacitación En Protección Civil	24.03.017	Social	Regional	Intercomuna	Interlocalidad	1.031.754	1.031.754	0	01-01-2012	31-12-2012	Nuevo	Se realizarán cursos a funcionarios de las instituciones integrantes del Sistema Nacional de Protección Civil durante el año 2012. El programa de formación en protección civil se compone de los siguientes cursos: Coordinación de Operaciones de Emergencia, Diagnóstico de Escenarios de Riesgos, Planificación para la Reducción del Riesgo, Participación Comunitaria en la Gestión del Riesgo y Seguridad Escolar. La cantidad de estos cursos y su cobertura, serán definidas durante el segundo semestre del año 2011, en base al presupuesto aprobado para esta iniciativa.	La Academia de Protección Civil de ONEMI tiene por finalidad difundir y consolidar un marco teórico y metodológico para la gestión del riesgo, así como también a promover una cultura preventiva, por medio de tres instancias: 1) Docencia / Capacitación: Difunde y socializa entre los integrantes del Sistema, una forma de comprender la realidad y de operar en ella (marco conceptual y metodológico) para la gestión en la reducción del riesgo y el manejo de emergencias y desastres, a través del Programa de Formación en Protección Civil. 2) Extensión: Difunde y socializa, entre otros sectores de la sociedad, conocimiento en materia de gestión del riesgo y protección civil, permitiendo sensibilizar y contribuir a la instalación de un diálogo permanente y de una cultura preventiva. 3) Investigación: Sistematiza y articula conocimientos generados en las divisiones y unidades de la institución, con el fin de comprender la construcción de los diversos escenarios de riesgo e identificar los factores para su instauración. 4) Instalación de	Cualquiera	Cualquiera	91492
Red Sismologica Nacional	33.01.003	Social	Regional	Intercomuna	Interlocalidad	18.100.955	18.100.955	0	01-01-2012	31-12-2012	Nuevo	El proyecto consigna recursos financieros necesarios para cubrir costo de recurso humano permisos de instalación, instalación de equipos sísmicos, adquisición de vehículos, comunicaciones satelitales, gastos de combustible, peajes, etc., y todo gasto que sea necesario para la instalación y operación del instrumental sísmico, así como estudios de suelos, movimientos de tierra,	Implementar una red sísmológica Cobertura sísmica nacional Generación de información oportuna a instituciones nacionales Generación de un banco de datos de calidad y fácil acceso Generar conocimiento y reducción del riesgo sísmico de Chile.	Cualquiera	Cualquiera	91492
Transferencias Corrientes al Sector Privado	24.01.041	Social	Regional	Intercomuna	Interlocalidad	3.378.845	3.378.845	0	01-01-2012	31-12-2012	Nuevo	4 Bodegas zonales con elementos de ayuda de primera respuesta (cajas de alimentos, frazadas, colchonetas, planchas de zinc, etc.)	El impacto de las bodegas zonales, afecta de manera inmediata a las personas que se ven afectadas por algún evento de emergencia (inundaciones, terremotos, tsunamis, incendios forestales, etc.), a los cuales se les entrega elementos de ayuda básica (primera respuesta) tales como caja de alimentos, frazadas, colchonetas, etc. Respecto al Cuerpo de Socorro Andino, el impacto radica en la búsqueda, salvamento y/o rescate de personas que se encuentran extraviadas o accidentadas en algún punto del territorio de la república, particularmente en las zonas montañosas.	Cualquiera	Cualquiera	91492

21.- Seremi de Agricultura

Nombre de la Acción	Código Identificador de Acción	Ámbito de acción	Provincia	Comuna	Localidad	Costo Total	Solicitado	Saldo Próximos Años	Fecha Inicio	Fecha Término	Situación	Producto a Generar	Impactos	Beneficiarios por grupo etáreo	Beneficiarios por actividad	Número de Beneficiarios Totales
Centro de Información de Recursos Naturales	24.01.374	Fomento Productivo	Regional	Regional	Interlocalidad	325.022.000	325.022.000	0	01/01/2012	31/12/2012	Nuevo	Detalle en Preinversión Sectorial	Detalle en Preinversión Sectorial	Adultos/as	Agricultores	S/1
Fundación para la Innovación Agraria	24.01.372	Fomento Productivo	Regional	Regional	Interlocalidad	2.890.652	2.890.652	0	01/01/2012	31/12/2012	Nuevo	Detalle en Preinversión sectorial	Detalle en Preinversión sectorial	Adultos/as	Agricultores	S/1
Instituto de Investigaciones Aeronáuticas	24.01.371	Fomento Productivo	Regional	Regional	Interlocalidad	601.998.000	601.998.000	0	01/01/2012	31/12/2012	Nuevo	Detalle en Preinversión sectorial	Detalle en Preinversión sectorial	Adultos/as	Agricultores	S/1
Instituto Forestal INFOR	24.01.373	Fomento Productivo	Regional	Regional	Interlocalidad	131.996.262	131.996.262	0	01/01/2012	31/12/2012	Nuevo	Detalle en Preinversión Sectorial	Detalle en Preinversión Sectorial	Adultos/as	Agricultores	S/1
Programa de Apoyo a Cluster Alimentario. Seminarios Desafíos para la Competitividad Silvoagropecuaria	24.03.357	Fomento Productivo	Regional	Regional	Interlocalidad	3.348.667	3.348.667	0	01/01/2012	31/12/2012	Nuevo	La región generará un informe que será entregado a la Intendencia, la cual incluye las iniciativas levantadas en los grupos de trabajo desarrollados durante el seminario	La coordinación de todos los servicios del Agro de la Región para establecer la articulación de la estrategia MINAGRI.	Adultos/as	Agricultores	S/1
Sistema de Información Georeferencial	24.01.379	Fomento Productivo	Regional	Regional	Interlocalidad	20.000.000	20.000.000	0	01/01/2012	31/12/2012	Nuevo	Estudio que tenga relación con monitoreo de suelos regados por región, validación de modelos de simulación de cultivos, evaluación de la erosión hídrica de la cuenca de los ríos regionales, sistema de alerta sobre riego de plagas, etc.	Estudio que tenga relación con monitoreo de suelos regados por región, validación de modelos de simulación de cultivos, evaluación de la erosión hídrica de la cuenca de los ríos regionales, sistema de alerta sobre riego de plagas, etc.	Adultos/as	Agricultores	S/1

22.-Seremi de Bienes Nacionales

Nombre de la Acción	Código Identificador de Acción	Ámbito de acción	Provincia	Comuna	Localidad	Costo Total	Solicitado	Saldo Próximos Años	Fecha Inicio	Fecha Término	Situación	Producto a Generar	Impactos	Beneficiarios por grupo etáreo	Beneficiarios por actividad	Número de Beneficiarios Totales
Estudios de Línea de Base 6 sectores con déficit de información: Bahía Mala, Río Azul y Monte San Lorenzo (Región de Aysén)		Social	Regional	Regional	Interlocalidad	19.200.000	19.200.000	0	02/01/2012	31/12/2012	Nuevo	3 sectores: Bahía Mala, Río Azul y Monte San Lorenzo	Proteger y administrar el patrimonio natural de la región.	Cualquiera	Cualquiera	91492
Programa de Saneamiento		Social	Regional	Regional	Interlocalidad	39.300.000	39.300.000	0	02/01/2012	30/12/2012	Nuevo	Se trata del saneamiento de unos 100 casos	Favorece la titularidad de un título que favorece a unas 100 familias	Cualquiera	Cualquiera	400

23.-Seremi de Educación

Nombre de la Acción	Código Identificador de Acción Gubernamental	Ámbito de acción	Provincia	Comuna	Localidad	Costo Total	Solicitado	Saldo Próximos Años	Fecha Inicio	Fecha Término	Situación	Producto a Generar	Impactos	Beneficiarios por grupo etáreo	Beneficiarios por actividad	Número de Beneficiarios Totales
Apoyo A La Gestión De Educación Municipal	24.03.704	Social	Regional	Intercomunal	Interlocalidad	1.400.000.000	700.000.000	0	01-01-2012	31-12-2012	Nuevo	10 proyectos para cada comuna de la region	entregar recursos para los sostenedores municipales con el objeto de financiar iniciativas de gestion municipal en educacion con la finalidad de mejorar la calidad de la educacion de sus establecimientos educacionales	Niños/as y jóvenes	Cualquiera	10081
Asignacion De Excelencia Pedagógica Ley Nº19715	24.03.389	Social	Interprovincial	Intercomunal	Interlocalidad	40.000.000	22.000.000	0	01-01-2012	31-12-2012	Nuevo	200 profesores de 15 establecimientos de la region	incentivar el desempeño colectivo de los docentes a traves de su unidad educativa	Adultos/as	Profesores/as	200
Asignacion Desempeno Dificil	24.03.180	Social	Regional	Regional	Interlocalidad	745.000.000	380.000.000	0	01-01-2012	31-12-2012	Nuevo	729 asignacion para docentes de la region	incentido economico para docentes de la region que trabajen en establecimientos de escasos recursos	Adultos/as	Profesores/as	729
Asignacion Variable De Desempeno Individual Art 17 Ley 19.933	24.03.393	Social	Interprovincial	Intercomunal	Interlocalidad	68.000.000	35.000.000	0	01-01-2012	31-12-2012	Nuevo	asignacion para 37 docentes de 08 comuna de la region de aysen	a traves de esta asignacion se incentiva mejorar los desempeños docentes para asi mejorar el proceso educativo en el aula de clase	Adultos/as	Profesores/as	37
Asistencia Técnica diseño SUM Escuela Guido Gomez	33.03.001	Social	Aysén	Cisnes	Interlocalidad	55.000.000	20.000.000	0	01-01-2012	31-12-2012	Arrastre	diseño 01 SUM de M\$850M2	contar con la aseroria tecnica permitirá el diseño optimo para las instaciones y espacios necesarios del proyecto requeridos para las actividades físicas de los alumnos contemplada en el horario de clases, ademas de contar con espacio para las horas extra programáticas y todas aquellas actividades en conjunto de alumnado,	Niños/as	Cualquiera	387
Beca Patagonia Aysén	24.01	Social	Regional	Regional	Interlocalidad	1.176.500.000	543.000.000	633.500.000	30-03-2012	31-12-2012	Nuevo	corresponde en su primer año 300 becas	apoyo financiero a los alumnos de la region y sus familias, para continuar estudio superiores. concretar la creación de una beca regional que permita cubrir las necesidades de financiamiento de la educación superior de los jóvenes de nuestra region	Jóvenes	Cualquiera	300
Bonificacion Compensatoria Art.3º Ley 19.200	24.03.181	Social	Regional	Regional	Interlocalidad	492.000.000	250.000.000	0	01-01-2012	31-12-2012	Nuevo	bono compensatorio para 257 docentes	incentivo monetario destinado a mejorar remuneraciones imponibles de docentes contratados en el sector municipal hasta el año 1993	Adultos/as	Profesores/as	257
Bonificación De Reconocimiento Profesional, Ley Nº 20.158	24.03.398	Social	Regional	Regional	Interlocalidad	886.000.000	445.000.000	0	01-01-2012	31-12-2012	Nuevo	bono para 1400 docentes de la region	asignacion economica a docente para incentivar el perfeccionamiento docente	Adultos/as	Profesores/as	1400
Diseño reposición Edificio Seremi de Educación		Infraestructura	Regional	Regional	Interlocalidad	70.000.000	20.000.000	0	01-10-2011	29-02-2012	Nuevo	corresponde a diseño de 1572 mts	el Edificio institucional para la Seremi de Educación permitirá mejorar la gestion de los entes involucrados(hoy estan dispersos en la ciudad pagando alto montos en arriendos) al concentrar sus quehaceres e una dependencia lo que a su vez impactará en la mejoría de la atencion de sus usuarios internos y	Adultos/as	Cualquiera	81
Preuniversitario Gratuito para Alumnos de Coyhaique y Aysén		Social	Interprovincial	Intercomunal	Interlocalidad	24.000.000	16.000.000	0	01-08-2012	31-08-2012	Nuevo	60 alumnos de Escasos recursos de la comuna y de un buen rendimiento escolar	mejoría en puntaje PSU alumnos beneficiarios	Jóvenes	Cualquiera	60
Programa de Formación Continua campaña de alfabetizacion	24.03.613	Social	Interprovincial	Intercomunal	Interlocalidad	10.000.000	5.000.000	0	01-01-2012	31-12-2012	Nuevo	18 grupos en 06 comunas de la region	alfabetizar a la fuerza laboral activa tendiendo a mejorar el capital humano de la región	Adultos Mayores	Cualquiera	300
Subvención por Concentración, Art.16 de la Ley Nº 20.248	24.01.268	Social	Regional	Regional	Interlocalidad	800.000.000	400.000.000	0	01-01-2012	31-12-2012	Nuevo	6530 alumnos de enseñanza basica distribuidos 62 colegio	Al contar con mayor cantidad de recursos los sostenedores podrán financiar plan de Mejoramiento educativo con la finalidad de elevar los procesos de aprendizaje	Niños/as	Cualquiera	6530
Subvención Preferencial, Ley Nº 20.248	24.01.266	Social	Regional	Regional	Interlocalidad	2.900.000.000	1.450.000.000	0	01-01-2012	31-12-2012	Nuevo	6530 alumnos de enseñanza basica distribuidos 62 colegio	Al contar con mayor cantidad de recursos los sostenedores podrán financiar plan de Mejoramiento educativo con la finalidad de elevar los procesos de aprendizaje	Niños/as	Cualquiera	6530
Transporte Escolar Rural	24.03.614	Social	Interprovincial	Intercomunal	Interlocalidad	58.000.000	30.000.000	0	01-01-2012	31-12-2012	Nuevo	alumnos de 08 comunas rurales de la region	el financiar los proyecto de transporte rural permite promover la asitencia de los alumnos a los establecimientos educacionales resolviendo las dificultades de transporte hacia y desde sus establecimientos, valorándose aquellos que presenten alumnos con mayor vulnerabilidad y mayor riesgo de	Niños/as y jóvenes	Cualquiera	450

Seremi de Educación (continuación)

Nombre de la Acción	Código Identificador de Acción Gubernamental	Ámbito de acción	Provincia	Comuna	Localidad	CostoTotal	Solicitado	Saldo Próximos Años	Fecha Inicio	Fecha Término	Situación	Producto a Generar	Impactos	Beneficiarios por grupo étnico	Beneficiarios por actividad	Número de Beneficiarios Totales
Construcción edificio Seremi de Educación		Infraestructura	Regional	Regional	Interlocalidad	1.433.000.000	433.000.000	1.000.000.000	22-08-2012	22-08-2013	Arrastre	corresponde a la construcción de 1572m2	mejorar las condiciones de funcionamiento para usuarios internos y externos, otorgando mejor servicio a la comunidad.	Adultos/as	Cualquiera	81
Liceo Bicentenario de Excelencia segunda etapa Altos del Makay de Coyhaique	31.02	Social	Regional	Regional	Coyhaique	1.630.000.000	1.000.000.000	630.000.000	01/01/2012	31/12/2012	Nuevo	corresponde a la construcción de 1636m2	Con este proyecto se logra finalizar las etapas de la construcción con todos los espacios que necesita un establecimiento de esta envergadura cumpliendo con espacios normativos.	Niños/as	Estudiantes primarios y secundarios	160
Reconversión Proyecto Bicentenario Comuna Pto. Aysén		Social	Aysén	Aysén	Interlocalidad	500.000.000	500.000.000	0	16/02/2011	15/09/2011	Nuevo	corresponde a intervención de reconversion	Mejorar la infraestructura y equipamiento para que permita brindar al alumnado mejor calidad en los espacios.	Niños/as	Estudiantes primarios y secundarios	200
Construcción de 2º etapa liceo la junta		Infraestructura	Aysén	Cisnes	Las Juntas	252.947.000	252.947.000	0	23/05/2012	28/12/2012	Arrastre	corresponde a construcción de 630m2.	com esto se pretende que el establecimiento cuente con la infraestructura necesaria a para los niveles de eucacion media de esta localidad.	Niños/as	Estudiantes primarios y secundarios	246
SUM Escuela Guido Gómez de Puerto Cisnes		Social	Aysén	Cisnes	Puerto Cisnes	750.000.000	750.000.000	0	15/05/2012	28/12/2011	Nuevo	corresponde a construcción de 850m2	Corresponde a poder habilitar de un espacio necesario para desarrollar las actividades propias de los programas pedagógicos que competen el área de educación física como actividades extra programáticas.	Niños/as	Estudiantes primarios y secundarios	387
Construcción taller de Telecomunicaciones de Liceo Luisa Rabanal Palma de Chile Chico		Infraestructura	General Carrera	Chile Chico	Chile Chico	425.000.000	425.000.000	0	15/03/2011	17/08/2011	Nuevo	corresponde a construcción de 459m2	Se mejorará la calidad de la Educación 47 alumnos de la especialidad de telecomunicaciones al contar con espacio y medios tecnológicos para ejecutar su proceso de aprendizaje.	Niños/as	Estudiantes primarios y secundarios	234

24.- Seremi de Gobierno

Nombre de la Acción	Código Identificador de Acción Gubernamental	Ámbito de acción	Provincia	Comuna	Localidad	CostoTotal	Solicitado	Saldo Próximos Años	Fecha Inicio	Fecha Término	Situación	Producto a Generar	Impactos	Beneficiarios por grupo étnico	Beneficiarios por actividad	Número de Beneficiarios Totales
Division de Organizaciones Sociales	24.03.313	Social	Regional	Regional	Interlocalidad	31.328.000	15.664.000	0	01-01-2012	31-12-2012	Nuevo	Esta iniciativa no contempla la construcción de unidades físicas	Ciudadanía de las comunas urbanas y rurales de la región, informadas de las políticas públicas del Gobierno. Dirigentes y líderes sociales son consultados sobre temas públicos relacionados con el quehacer gubernamental, promoviendo el acceso a la información y transparencia, la participación ciudadana y el control social. Dirigentes y líderes sociales capacitados en temas relacionados con políticas públicas y habilidades diligenciales que fortalezcan su rol en la comunidad. Funcionarios/as públicos/as capacitados para ejecutar mecanismos que promueven la participación ciudadana en la gestión	Adultos/as	Organizaciones sociales	S/I
Fondo de Fomento de Medios de Comunicación Social Regionales, Provinciales y Comunales	24.03.316	Social	Regional	Regional	Interlocalidad	76.971.776	38.485.888	0	01-01-2012	31-12-2012	Nuevo	Esta iniciativa no contempla la construcción de unidades físicas	Medios de Comunicación Social Regionales, Provinciales y Comunales son financiados con recursos estatales para desarrollar programas de radio, prensa escrita y televisión.	Adultos/as	Organizaciones sociales	S/I
Fondo de Fortalecimiento de la Asociaciones y Organizaciones de Interés Público	24.03.318	Social	Regional	Regional	Interlocalidad	84.518.056	42.259.028	0	01-01-2012	31-12-2012	Nuevo	Esta iniciativa no contempla la construcción de unidades físicas	Organizaciones de Interés Público de nivel local, provincial y regional son financiadas con recursos estatales para desarrollar acciones de asociatividad y fortalecimiento institucional	Adultos/as	Organizaciones sociales	S/I

25.-Seremi de Justicia

Nombre de la Acción	Código Identificador de Acción Gubernamental	Ámbito de acción	Provincia	Comuna	Localidad	Costo Total	Solicitado	Saldo Próximos Años	Fecha Inicio	Fecha Término	Situación	Producto a Generar	Impactos	Beneficiarios por grupo étnico	Beneficiarios por actividad	Número de Beneficiarios Totales
AMPLIACION EDIFICIO IMPLEMENTACION REFORMA JUDICIAL EN COYHAIQUE	3303043	Infraestructura	Regional	Regional	Interlocalidad	6.227.000	6.227.000	0	01-01-2012	31-12-2012	Nuevo	ATENCIÓN A LA POBLACION DE LA REGION DE AYSEN	ATENCIÓN A LA POBLACION DE LA REGION DE AYSEN	Cualquiera	Cualquiera	91422
Presupuesto Vigente Corporaciones de Asistencia Judicial de la Región de Aysén	24.03.208	Social	Regional	Regional	Interlocalidad	502.841.000	502.841.000	0	01-01-2012	31-12-2012	Nuevo	PAGO DE SUELDOS A PROFESIONALES DE LA CAJ DE LA REGION DE AYSEN	PROVEER DE SERVICIOS PROFESIONALES A LA CAJ	Cualquiera	Cualquiera	1200
Programa de Licitaciones Sistema Nacional de Mediación	24.01.001	Social	Regional	Regional	Interlocalidad	68.945.000	68.945.000	0	01-01-2012	31-12-2012	Nuevo	PAGO DE SUELDOS A PROFESIONALES SISTEMA NACIONAL DE MEDIACION	PROVEER DE SERVICIOS PROFESIONALES	Cualquiera	Cualquiera	2400
REPOSICION CENTRO DE CUMPLIMIENTO PENITENCIARIO DE COYHAIQUE	31.02	Infraestructura	Regional	Regional	Interlocalidad	760.000.000	760.000.000	0	01-01-2011	30-06-2012	Nuevo	6.000 METROS CUADRADOS	MEJORAR LAS CONDICIONES DE LOS INTERNOS RECLUIDOS EN EL CENTRO DE CUMPLIMIENTO PENITENCIARIO DE COYHAIQUE	Adultos/as	Reos	150
REPOSICIÓN SERVICIO MEDICO LEGAL DE COYHAIQUE	31.02	Infraestructura	Regional	Regional	Interlocalidad	500.000.000	500.000.000	0	01-01-2011	31-12-2012	Nuevo	800 METROS APROXIMADAMENTE	DESCONGESTIONAR EL SERVICIO MEDICO LEGAL	Cualquiera	Cualquiera	91422

26.-Seremi de Minería

Nombre de la Acción	Código Identificador de Acción Gubernamental	Ámbito de acción	Provincia	Comuna	Localidad	Costo Total	Solicitado	Saldo Próximos Años	Fecha Inicio	Fecha Término	Situación	Producto a Generar	Impactos	Beneficiarios por grupo étnico	Beneficiarios por actividad	Número de Beneficiarios Totales
Programa de Capacitación y Transferecia Tecnológica Pequeña Minería Artesanal	24.01.485	Fomento Productivo	Regional	Regional	Interlocalidad	150.000.000	50.000.000	100.000.000	01/01/2012	31/12/2012	Arrastre	120 mujeres mineras y 30 hombres mineros.	Fortalecer el desarrollo de la minería artesanal de la Región de Aysén.	Adultos/as	Cualquiera	150

27.-Seremi de Planificación

Nombre de la Acción	Código Identificador de Acción Gubernamental	Ámbito de acción	Provincia	Comuna	Localidad	Costo Total	Solicitado	Saldo Próximos Años	Fecha Inicio	Fecha Término	Situación	Producto a Generar	Impactos	Beneficiarios por grupo étnico	Beneficiarios por actividad	Número de Beneficiarios Totales
Ficha De Protección Social	24.03.341	Social	Regional	Regional	Interlocalidad	25.000.000	25.000.000	0	01-01-2012	31-12-2012	Nuevo	Se espera actualizar al rededor de 6200 fichas, aproximadamente 18000 personas	Actualización de los datos de las familias, lo que permite tener información válida para focalización de recursos.	Cualquiera	Cualquiera	18000000
Fondo de Intervenciones de Apoyo al Desarrollo Infantil	24.03.001	Social	Regional	Regional	Interlocalidad	35.000.000	35.000.000	0	01-01-2012	31-12-2012	Nuevo	Se trabaja sobre niños y niñas de la región con problemas de rezago.	Recuperación de niños con problemas de rezago.	Niños/as	Cualquiera	500
Fortalecimiento de la gestión provincial	24.03.342	Social	Regional	Regional	Interlocalidad	70.000.000	70.000.000	0	01-01-2012	31-12-2012	Nuevo	Se trabaj de manera directa con los integrantes de la red provincial del sistema de protección social.	mejorar funcionamiento de la red provincial	Cualquiera	Cualquiera	S/I
Programa de Apoyo a Familias Para el Autoconsumo	24.03.344	Social	Regional	Regional	Interlocalidad	50.000.000	50.000.000	0	01-01-2012	31-12-2012	Nuevo	Se estima intervenir en 140 familias Chile Solidario, aproximadamente 400 personas	Mejoramiento de la calidad de vida	Cualquiera	Cualquiera	400
Programa de Apoyo a Hijos de Personas Privadas de Libertad	24.03.986	Social	Regional	Regional	Interlocalidad	70.000.000	70.000.000	0	01-01-2012	31-12-2012	Nuevo	Se trabajará sobre un universo aprox. de 60 niños	Integración social de niños con algún familiar adulto privado de libertad	Niños/as	Cualquiera	60
Programa de Apoyo a Personas en Situación de Calle	24.03.343	Social	Interprovincial	Intercomunal	Interlocalidad	17.000.000	17.000.000	0	01-01-2012	31-12-2012	Nuevo	Se espera trabajar con a lo menos dos comunas de la Región	Mejorar las condiciones de vida de las personas en situación de calle	Adultos/as	Personas situación de calle	120
Programa de Apoyo Integral al Adulto Mayor Chile Solidario	24.03.340	Social	Regional	Regional	Interlocalidad	16.000.000	16.000.000	0	01-01-2012	31-12-2012	Nuevo	Se estima en 160 adultos mayores en el proceso de intervención	Integración social y mejoramiento de la calidad de vida de Iso adultos mayores del programa	Adultos Mayores	Cualquiera	160
Programa de Fortalecimiento Municipal	24.03.003	Social	Regional	Regional	Interlocalidad	15.000.000	15.000.000	0	01-01-2012	31-12-2012	Nuevo	Aproximadamente se atienden a 200 niños en toda la región	Mejoramiento en el funcionamiento comunal de la red, y por ende mejor intervención sobre los niños que forman parte del Chile Crece Contigo.	Niños/as	Cualquiera	200
Programa de Habitabilidad Chile Solidario	24.03.335	Social	Regional	Regional	Interlocalidad	100.000.000	100.000.000	0	01-01-2012	31-12-2012	Nuevo	Se estima una intervención en 220 familias Chile Solidario	Mejoramiento calidad de vida de familias Chile Solidario	Cualquiera	Cualquiera	800

28.- Seremi de Salud

Nombre de la Acción	Código Identificador de Acción Gubernamental	Ámbito de acción	Provincia	Comuna	Localidad	Costo Total	Solicitado	Saldo Próximos Años	Fecha Inicio	Fecha Término	Situación	Producto a Generar	Impactos	Beneficiarios por grupo étnico	Beneficiarios por actividad	Número de Beneficiarios Totales
Atención Primaria, Ley N° 19.378	24.03.298	Social	Regional	Regional	Interlocalidad	34.000.000	34.000.000	0	01/01/2012	31/12/2012	Nuevo	10 convenios de promoción	INSTALACION DE MENSAJES Y ACCIONES DE ESTILOS DE VIDA SALUDABLE, QUE DISMINUYAN LOS FACTORES DE RIESGO DE POBLACION	Cualquiera	Cualquiera	106885
Programa Ampliado De Inmunizaciones	24.01.004	Social	Regional	Regional	Interlocalidad	210.000.000	210.000.000	0	01/01/2012	31/12/2012	Nuevo	ALREDEDEOR DE 27.000 DOSIS	PREVENIR ENFERMEDADES EN GRUPOS DE RIESGO	Cualquiera	Cualquiera	27437
Programa De Alimentación Complementaria Para El Adulto Mayor	24.01.007	Social	Regional	Regional	Interlocalidad	62.000.000	62.000.000	0	01/01/2012	31/12/2012	Nuevo	23.000 KG. APROXIMADOS DE CREMA AÑOS DORADOS 23.000 DE BEBIDA LACTEA	MANTENIMIENTO DE LA SALUD DE LOS ADULTOS MAYORES	Adultos Mayores	Cualquiera	1600
Programa Nacional De Alimentación Complementaria	24.01.003	Social	Regional	Regional	Interlocalidad	240.000.000	240.000.000	0	01/01/2012	31/12/2012	Nuevo	alrededor de 120.000 Kg. de leche purita, leche cereal, mi sonita y nurla mama	mejorar la salud materno infantil	Niños/as	Cualquiera	5600
Subsidios de enfermedades y medicina curativa		Social	Regional	Regional	Interlocalidad	873.000.000	873.000.000	0	01/01/2011	31/12/2011	Nuevo	aproximadamente 8000 licencias de pago directo	Financiamiento del reposo parcial o total requerido por el usuario beneficiario para su recuperación	Adultos/as	Trabajadores/as	26000
subsidiros de reposo preventivo		Social	Regional	Regional	Interlocalidad	1.300.000	1.300.000	0	01/01/2011	31/12/2011	Nuevo	1 subsidio VIGENTE	financiar el reposo total o parcial que requiere el paciente , para su recuperación	Adultos/as	Trabajadores/as	1
subsidiros de reposo maternal , art. 196 codigo del trabajo		Social	Regional	Regional	Interlocalidad	42.000.000	42.000.000	0	01/01/2011	31/12/2011	Nuevo	150 embarazadas aproximadamente	financiamiento del reposo total o parcial requerido por la mujer embarazada , para procurar un parto sano y seguro	Cualquiera	Cualquiera	10600
subsidiros de reposo maternal y cuidado del niño		Social	Regional	Regional	Interlocalidad	280.000.000	280.000.000	0	01/01/2011	31/12/2011	Nuevo	900 subsidiros aprox.	financiamiento del subsidio requerido para mantener la salud de la madre y el niño	Cualquiera	Cualquiera	10500
subsidiros por accidentes del trabajo		Social	Regional	Regional	Interlocalidad	42.000.000	42.000.000	0	01/01/2011	31/12/2011	Nuevo	alrededor de 260 subsidiros	financiamiento del reposo total o parcial necesario para la recuperación de la salud	Adultos/as	Trabajadores/as	8100
Construcción red nacional de laboratorios ambientales , Aysén	30092767 (BIP)	Infraestructura	Regional	Regional	Interlocalidad	882.000.000	882.000.000	0	01/07/2012	31/12/2012	Nuevo	500 m2 aproximadamente	Mejorar la calidad de vida de la población, asegurándoles ambientes sanitariamente adecuados en las distintas áreas: medio ambiente	Cualquiera	Cualquiera	104843

29.- Seremi de Transportes y Telecomunicaciones

Nombre de la Acción	Código Identificador de Acción	Ámbito de acción	Provincia	Comuna	Localidad	Costo Total	Solicitado	Saldo Próximos Años	Fecha Inicio	Fecha Término	Situación	Producto a Generar	Impactos	Beneficiarios por grupo étnico	Beneficiarios por actividad	Número de Beneficiarios Totales
AMPLIACIÓN DE RED DE FIBRA OPTICA	33.01.039	Infraestructura	Regional	Regional	Interlocalidad	1.500.000.000	750.000.000	750.000.000	01-01-2012	31-12-2012	Nuevo	1 PROYECTO DE AMPLIACIÓN DE RED DE FIBRA OPTICA	Dotar de mayores anchos de banda para la zonas sur de la Región de Aysén.	Cualquiera	Cualquiera	3478
MEJORAMIENTO DE SISTEMAS DE TRANSPORTE 5B)	24.01.512	Infraestructura	Coyhaique	Coyhaique	Interlocalidad	1.226.000.000	1.226.000.000	0	01-01-2012	31-12-2012	Nuevo	1 PROYECTO DE MEJORAMIENTO Y GESTIÓN DE TRÁNSITO	- MEJORAMIENTO DEL SISTEMA DE TRANSPORTE PÚBLICO EN LA CIUDAD DE COYHAIQUE. - MENORES TIEMPOS DE TRASLADO	Cualquiera	Cualquiera	44850
PROYECTO II TELEFONIA E INTERNET MOVIL	33.01.039	Infraestructura	Regional	Regional	Interlocalidad	1.250.000.000	1.250.000.000	0	01/01/2012	31/12/2012	Arrastre	1 PROYECTO II TELEFONIA E INTERNET MOVIL	- MEJORAMIENTO EN LA CALIDAD DE VIDA DE LAS PERSONAS. - MEJORA EN LA CONECTIVIDAD - GENERACIÓN DE REDES Y ACCESO AL INEORMACIÓN	Cualquiera	Cualquiera	1900
PROYECTO II TELEFONIA E INTERNET MOVIL	33.01.039	Infraestructura	Regional	Regional	Interlocalidad	1.250.000.000	1.250.000.000	0	01/01/2012	31/12/2012	Arrastre	1 PROYECTO II TELEFONIA E INTERNET MOVIL	- MEJORAMIENTO EN LA CALIDAD DE VIDA DE LAS PERSONAS. - MEJORA EN LA CONECTIVIDAD - GENERACIÓN DE REDES Y ACCESO AL INEORMACIÓN	Cualquiera	Cualquiera	1900
SUBSIDIO A LA DEMANDA 4B)	24.01.512	Social	Regional	Regional	Interlocalidad	60.000.000	60.000.000	0	01/01/2012	31/12/2012	Arrastre	MÁS DE 11.000 SUBSIDIOS	Disminución en los costos asociados al transporte	Cualquiera	Cualquiera	11962
SUBSIDIO AL 33% TRANSPORTE ESCOLAR 4A)	24.01.512	Social	Interprovincial	Intercomunal	Interlocalidad	20.000.000	20.000.000	0	01/06/2012	31/10/2012	Arrastre	1 SUBSIDIO AL 33% TRANSPORTE ESCOLAR	DISMINUCIÓN DE LA TARIFA ESCOLAR DEL 40 AL 33% EN LA ZONAS URBANA	Cualquiera	Cualquiera	11627
SUBSIDIO TRANSPORTE ESCOLAR 5A)	24.01.512	Social	Regional	Regional	Interlocalidad	217.500.000	217.500.000	0	01/01/2012	31/12/2012	Arrastre	14 SUBSIDIOS AL TRANSPORTE ESCOLAR	- DISMINUCIÓN EN LOS COSTOS EN TRANSPORTE PÚBLICO. - ENTREGA DE UN TRANSPORTE ESCOLAR DE CALIDAD Y SEGURO	Cualquiera	Cualquiera	286
SUBSIDIO TRANSPORTE FLUVIAL COMUNA COCHRANE	24.01.511	Social	Capitán Prat	Cochrane	Cochrane	12.385.500	12.385.500	0	01/01/2012	31/12/2012	Arrastre	1 SUBSIDIO AL TRANSPORTE FLUVIAL	Integración territorial, económica y social Accesibilidad y equidad territorial Igualdad de oportunidades en acceso a mejores condiciones de vida y desarrollo	Cualquiera	Cualquiera	97
SUBSIDIO TRANSPORTE FLUVIAL COMUNA TORTEL	24.01.511	Social	Capitán Prat	Tortel	Tortel	28.980.000	28.980.000	0	01/01/2012	31/12/2012	Arrastre	2 SUBSIDIOS AL TRANSPORTE FLUVIAL	Integración territorial, económica y social Accesibilidad y equidad territorial Igualdad de oportunidades en acceso a mejores condiciones de vida y desarrollo	Cualquiera	Cualquiera	186
SUBSIDIO TRANSPORTE LACUSTRE COMUNA COCHRANE	24.01.511	Social	Capitán Prat	Cochrane	Cochrane	15.876.000	15.876.000	0	01/01/2012	31/12/2012	Arrastre	1 SUBSIDIO AL TRANSPORTE LACUSTRE	Integración territorial, económica y social Accesibilidad y equidad territorial Igualdad de oportunidades en acceso a mejores condiciones de vida y desarrollo	Cualquiera	Cualquiera	51
SUBSIDIO TRANSPORTE LACUSTRE COMUNA OHIGGINS	24.01.511	Social	Capitán Prat	O'Higgins	Villa O'Higgins	72.000.000	72.000.000	0	01/01/2012	31/12/2012	Arrastre	1 SUBSIDIO AL TRANSPORTE LACUSTRE	Integración territorial, económica y social Accesibilidad y equidad territorial Igualdad de oportunidades en acceso a mejores condiciones de vida y desarrollo	Cualquiera	Cualquiera	37
SUBSIDIO TRANSPORTE LACUSTRE PROVINCIA GENERAL CARRERA	24.01.511	Social	General Carrera	Intercomunal	Interlocalidad	780.480.000	780.480.000	0	01/01/2012	31/12/2012	Arrastre	1 SUBSIDIO AL TRANSPORTE LACUSTRE	Integración territorial, económica y social Accesibilidad y equidad territorial Igualdad de oportunidades en acceso a mejores condiciones de vida y desarrollo	Cualquiera	Cualquiera	4444
SUBSIDIO TRANSPORTE MARITIMO COMUNA AYSÉN	24.01.511	Social	Aysén	Aysén	Interlocalidad	278.040.000	278.040.000	0	01/01/2012	31/12/2012	Arrastre	2 SUBSIDIOS AL TRANSPORTE MARITIMO	Integración territorial, económica y social Accesibilidad y equidad territorial Igualdad de oportunidades en acceso a mejores condiciones de vida y desarrollo	Cualquiera	Cualquiera	1341
SUBSIDIO TRANSPORTE MARITIMO PROVINCIA AYSÉN	24.01.511	Social	Aysén	Intercomunal	Interlocalidad	2.990.880.000	2.990.880.000	0	01/01/2012	31/12/2012	Arrastre	1 SUBSIDIO AL TRANSPORTE MARITIMO	Integración territorial, económica y social Accesibilidad y equidad territorial Igualdad de oportunidades en acceso a mejores condiciones de vida y desarrollo	Cualquiera	Cualquiera	73232
SUBSIDIO TRANSPORTE TERRESTRE COMUNA COCHRANE	24.01.511	Social	Capitán Prat	Cochrane	Interlocalidad	17.300.000	17.300.000	0	01/01/2012	31/12/2012	Arrastre	2 SUBSIDIOS AL TRANSPORTE TERRESTRE	Integración territorial, económica y social Accesibilidad y equidad territorial Igualdad de oportunidades en acceso a mejores condiciones de vida y desarrollo	Cualquiera	Cualquiera	100
SUBSIDIO TRANSPORTE TERRESTRE COMUNA COYHAIQUE	24.01.511	Social	Coyhaique	Coyhaique	Interlocalidad	89.352.000	89.352.000	0	01/01/2012	31/12/2012	Arrastre	6 SUBSIDIOS AL TRANSPORTE TERRESTRE	Integración territorial, económica y social Accesibilidad y equidad territorial Igualdad de oportunidades en acceso a mejores condiciones de vida y desarrollo	Cualquiera	Cualquiera	1650
SUBSIDIO TRANSPORTE TERRESTRE COMUNA DE AYSÉN	24.01.511	Social	Aysén	Aysén	Interlocalidad	16.380.000	16.380.000	0	01/01/2012	31/12/2012	Arrastre	1 SUBSIDIO AL TRANSPORTE TERRESTRE	Integración territorial, económica y social Accesibilidad y equidad territorial Igualdad de oportunidades en acceso a mejores condiciones de vida y desarrollo	Cualquiera	Cualquiera	49

Seremi de Transporte y Telecomunicaciones (continuación)

Nombre de la Acción	Código Identificador de Acción	Ámbito de acción	Provincia	Comuna	Localidad	Costo Total	Solicitado	Saldo Próximos Años	Fecha Inicio	Fecha Término	Situación	Producto a Generar	Impactos	Beneficiarios por grupo etáreo	Beneficiarios por actividad	Número de Beneficiarios Totales
SUBSIDIO TRANSPORTE TERRESTRE COMUNA DE CISNES	24.01.511	Social	Aysén	Cisnes	Interlocalidad	33.860.000	33.860.000	0	01/01/2012	31/12/2012	Arrastre	2 SUBSIDIOS DE TRANSPORTE TERRESTRE A LA OFERTA 1 SUBSIDIO DE TRANSPORTE TERRESTRE A LA DEMANDA	Integración territorial, económica y social Accesibilidad y equidad territorial Igualdad de oportunidades en acceso a mejores condiciones de vida y desarrollo	Cualquiera	Cualquiera	2003
SUBSIDIO TRANSPORTE TERRESTRE COMUNA GUAITECAS	24.01.511	Social	Aysén	Guaitecas	Interlocalidad	18.900.000	18.900.000	0	01/01/2012	31/12/2012	Arrastre	1 SUBSIDIO AL TRANSPORTE TERRESTRE	Integración territorial, económica y social Accesibilidad y equidad territorial Igualdad de oportunidades en acceso a mejores condiciones de vida y desarrollo	Cualquiera	Cualquiera	124
SUBSIDIO TRANSPORTE TERRESTRE COMUNA IBÁÑEZ	24.01.511	Social	General Carrera	Río Ibáñez	Interlocalidad	30.744.000	30.744.000	0	01/01/2012	31/12/2012	Arrastre	3 SUBSIDIOS AL TRANSPORTE TERRESTRE	Integración territorial, económica y social Accesibilidad y equidad territorial Igualdad de oportunidades en acceso a mejores condiciones de vida y desarrollo	Cualquiera	Cualquiera	452
SUBSIDIO TRANSPORTE TERRESTRE COMUNA LAGO VERDE	24.01.511	Social	Coyhaique	Lago Verde	Interlocalidad	22.909.000	22.909.000	0	01/01/2012	31/12/2012	Arrastre	1 SUBSIDIO AL TRANSPORTE TERRESTRE A LA OFERTA 1 SUBSIDIO AL TRANSPORTE TERRESTRE A LA DEMANDA	Integración territorial, económica y social Accesibilidad y equidad territorial Igualdad de oportunidades en acceso a mejores condiciones de vida y desarrollo	Cualquiera	Cualquiera	2721
SUBSIDIO TRANSPORTE TERRESTRE COMUNA OHIGGINS	24.01.511	Social	Capitán Prat	O'Higgins	Interlocalidad	27.400.000	27.400.000	0	01/01/2012	31/12/2012	Arrastre	2 SUBSIDIOS DE TRANSPORTE TERRESTRE	Integración territorial, económica y social Accesibilidad y equidad territorial Igualdad de oportunidades en acceso a mejores condiciones de vida y desarrollo	Cualquiera	Cualquiera	638
SUBSIDIO TRANSPORTE TERRESTRE COMUNA TORTEL	24.01.511	Social	Capitán Prat	Tortel	Interlocalidad	25.177.000	25.117.000	60.000	01/01/2012	31/12/2012	Arrastre	3 SUBSIDIO DE TRANSPORTE TERRESTRE	Integración territorial, económica y social Accesibilidad y equidad territorial Igualdad de oportunidades en acceso a mejores condiciones de vida y desarrollo	Cualquiera	Cualquiera	6393
SUBSIDIO TRANSPORTE TERRESTRE INTERPROVINCIAL	24.01.511	Social	Interprovincial	Intercomunal	Interlocalidad	30.360.000	30.360.000	0	01/01/2012	31/12/2012	Arrastre	1 SUBSIDIO AL TRANSPORTE TERRESTRE A LA DEMANDA	Integración territorial, económica y social Accesibilidad y equidad territorial Igualdad de oportunidades en acceso a mejores condiciones de vida y desarrollo	Cualquiera	Cualquiera	5610
SUBSIDIO TRANSPORTE TERRESTRE PROVINCIA GENERAL CARRERA	24.01.511	Social	General Carrera	Intercomunal	Interlocalidad	16.128.000	16.128.000	0	01/01/2012	31/12/2012	Arrastre	1 SUBSIDIO AL TRANSPORTE TERRESTRE	Integración territorial, económica y social Accesibilidad y equidad territorial Igualdad de oportunidades en acceso a mejores condiciones de vida y desarrollo	Cualquiera	Cualquiera	82
SUBSIDIO TRANSPORTE MARITIMO COMUNA DE TORTEL	24.01.511	Social	Capitán Prat	Tortel	Interlocalidad	43.458.000	43.458.000	0	01/01/2012	31/12/2012	Arrastre	3 SUBSIDIOS AL TRANSPORTE MARITIMO	Integración territorial, económica y social Accesibilidad y equidad territorial Igualdad de oportunidades en acceso a mejores condiciones de vida y desarrollo	Cualquiera	Cualquiera	715

30.-Seremi de Vivienda y Urbanismo

Nombre de la Acción	Código Identificador de Acción	Ámbito de acción	Provincia	Comuna	Localidad	Costo Total	Solicitado	Saldo Próximos Años	Fecha Inicio	Fecha Término	Situación	Producto a Generar	Impactos	Beneficiarios por grupo etáreo	Beneficiarios por actividad	Número de Beneficiarios Totales
ADECUACION DE ESTUDIOS (NUEVA NORMATIVA AMBIENTAL)		Infraestructura	Regional	Regional	Interlocalidad	100.000.000	100.000.000	0	02/01/2012	31/12/2012	Nuevo	REALIZAR 6 INSTRUMENTOS DE PLANIFICACIÓN TERRITORIAL (IPT) PRC(PLAN REGULADOR COMUNAL) COYHAIQUE TORTEL GUAITECAS PRI (PLAN REGULADOR INTERCOMUNAL) GENERAL CARRERA COYHAIQUE- AYSÉN CISNES-	DEFINICIÓN DE LÍMITES URBANOS Y ORDENAMIENTO TERRITORIAL.	Cualquiera	Cualquiera	S/1
AMPLIACION EDIFICIO SEREMI - SERVIU REG. AYSÉN	30092378 (BIP)	Infraestructura	Coyhaique	Coyhaique	Interlocalidad	275.918.000	82.775.000	193.143.000	01/08/2012	31/10/2012	Nuevo	250.0 METROS CUADRADOS	SE REALIZARAN LAS OBRAS DE AMPLIACION DEL EDIFICIO DE LA SEREMI Y EL SERVIU DE LA REGION DE AYSÉN CON LAS OBRAS DE FUNDACIONES DE HORMIGON, ALBAILERIAS Y TABIQUERIOAS INTERIORES DE ACUERDO AL DISEÑO.	Cualquiera	Cualquiera	80000
CONSERVACION 34 VIVIENDAS SERVIU ADULTO MAYOR REGIÓN DE AYSÉN		Infraestructura	Coyhaique	Coyhaique	Interlocalidad	60.000.000	60.000.000	0	01/08/2012	30/11/2012	Nuevo	CONSERVACIÓN DE 34 VIVIENDAS SERVIU ADULTO MAYOR REGION DE AYSÉN.	LAS VIVIENDAS QUE ACTUALMENTE SE ENCUENTRAN EN COMODATO A LOS ADULTOS MAYORES, REQUIEREN CONSERVACIÓN EN ATENCIÓN A QUE NO SE LES HA EFECTUADA MANTENCIÓN TANTO POR EL SERVIU	Cualquiera	Cualquiera	128
CONSTRUCCION 15 VIVIENDAS TUTELADAS ADULTOS MAYORES COYHAIQUE 2011	30086439 (BIP)	Infraestructura	Regional	Regional	Interlocalidad	76.395.000	76.395.000	0	01/10/2011	31/12/2012	Arrastre	15.0 NUMERO DE SOLUCIONES	ESTE PROYECTO PERMITIRÁ ATENDER LAS NECESIDADES DE VIVIENDA DE LOS ADULTOS MAYORES EN EXTREMA VULNERABILIDAD, QUE A TRAVÉS DE SU VIDA NO ADQUIRIERON UNA VIVIENDA O LA PERDIERON POR CUALQUIER CIRCUNSTANCIA, QUEDANDO EN ESTA ETAPA DE LA VIDA SIN UN TECHO QUE LOS COBIJE	Cualquiera	Cualquiera	15
CONSTRUCCION 15 VIVIENDAS TUTELADAS ADULTOS MAYORES COYHAIQUE 2011	30086439 (BIP)	Infraestructura	Regional	Regional	Interlocalidad	217.238.000	115.628.000	0	01/10/2011	31/12/2012	Arrastre	15.0 NUMERO DE SOLUCIONES	ESTE PROYECTO PERMITIRÁ ATENDER LAS NECESIDADES DE VIVIENDA DE LOS ADULTOS MAYORES EN EXTREMA VULNERABILIDAD, QUE A TRAVÉS DE SU VIDA NO ADQUIRIERON UNA VIVIENDA O LA PERDIERON POR CUALQUIER CIRCUNSTANCIA, QUEDANDO EN ESTA ETAPA DE LA VIDA SIN UN TECHO QUE LOS COBIJE	Cualquiera	Cualquiera	15
CONSTRUCCION CENTRO CIVICO Y PASEO PEATONAL PLAZA BALMACEDA	30080402 (BIP)	Infraestructura	Coyhaique	Coyhaique	Interlocalidad	168.960.000	120.000.000	0	01/10/2011	31/05/2012	Arrastre	2795.0 METROS CUADRADOS	LA PRESENTE INICIATIVA, LA CUAL PERMITIRÁ QUE LA LOCALIDAD DE BALMACEDA CONSOLIDE SU PLAZA COMO CENTRO CÍVICO, BRINDÁNDOLE UN ESTÁNDAR ACORDE CON LAS POLÍTICAS URBANÍSTICAS VIGENTES, CONSTITUYÉNDOLA EN UN LUGAR ATRACTIVO PARA POBLADORES Y VISITANTES, RESPETANDO A TRAVÉS DE SU DISEÑO LO EXPRESADO POR LA PROPIA COMUNIDAD EN EL MARCO UN PROCESO DE TRABAJO PARTICIPATIVO.	Cualquiera	Cualquiera	456
CONSTRUCCION ESTABLECIMIENTO LARGA ESTADIA A. M. COYHAIQUE	30092501 (BIP)	Infraestructura	Coyhaique	Coyhaique	Interlocalidad	536.314.000	162.000.000	374.314.000	01/08/2012	31/05/2013	Nuevo	400.0 METROS CUADRADOS	LA MATERIALIZACION DEL PRESENTE PROYECTO SE INSERTA EN UN CONVENIO ENTRE SENAMA Y EL MINISTERIO DE VIVIENDA, PARA ATENDER A LOS ADULTOS MAYORES VULNERABLES DE LA REGIÓN.	Cualquiera	Cualquiera	40

Seremi de Vivienda y Urbanismo (continuación)

Nombre de la Acción	Código Identificador de Acción	Ámbito de acción	Provincia	Comuna	Localidad	Costo Total	Solicitado	Saldo Próximos Años	Fecha Inicio	Fecha Término	Situación	Producto a Generar	Impactos	Beneficiarios por grupo étnico	Beneficiarios por actividad	Número de Beneficiarios Totales
CONSTRUCCION MUROS DE CONTENCIÓN COYHAIQUE 2012	Gubernamental	Infraestructura	Coyhaique	Coyhaique	Interlocalidad	200.000.000	60.000.000	140.000.000	01/06/2012	01/07/2013	Nuevo	50 FAMILIAS FAVORECIDAS CON MUROS DE CONTENCIÓN	EL OBJETIVO DEL PRESENTE PROYECTO ES MEJORAR LAS CONDICIONES DE HABITABILIDAD DE LOS SITIOS DE LAS VIVIENDAS EXISTENTES, QUE TIENEN DESNIVEL CON MAS DE 2 METROS, QUE PROVOCAN ANEGAMIENTO POR LAS AGUAS LLUVIAS Y LOS EFECTOS DE LA NIEVE, POR LO QUE LAS FAMILIAS NO PUEDEN DISPONER DE TODO EL TERRENO. DE ESTA MANERA OTROGAR CONDICIONES DE SEGURIDAD	Cualquiera	Cualquiera	200
CONSTRUCCION MUROS DE CONTENCIÓN COYHAIQUE-COCHRANE 2011	30092293 (BIP)	Infraestructura	Coyhaique	Coyhaique	Interlocalidad	206.601.000	105.601.000	0	01/10/2011	31/12/2012	Arrastre	65.0 METROS LINEALES DE MUROS DE CONTENCIÓN	EL OBJETIVO DEL PRESENTE PROYECTO ES MEJORAR LAS CONDICIONES DE HABITABILIDAD DE LOS SITIOS DE LAS VIVIENDAS EXISTENTES, QUE TIENEN DESNIVEL CON MAS DE 2 METROS, QUE PROVOCAN ANEGAMIENTO POR LAS AGUAS LLUVIAS Y LOS EFECTOS DE LA NIEVE, POR LO QUE LAS FAMILIAS NO PUEDEN DISPONER DE TODO EL TERRENO. DE ESTA MANERA OTROGAR CONDICIONES DE SEGURIDAD.	Cualquiera	Cualquiera	228
CONSTRUCCION PAVIMENTACIÓN PARTICIPATIVA 20 LLAMADO REGIÓN DE AYSÉN	30100664 (BIP)	Infraestructura	Regional	Regional	Interlocalidad	5.365.674.000	3.755.972.000	0	31/05/2011	31/12/2012	Arrastre	62552.0 METROS CUADRADOS	PROYECTO CONTRIBUYE A DISMINUIR EL DÉFICIT DE PAVIMENTACION URBANA DE LA REGION Y A MEJORAR LA CALIDAD DE VIDA DE LOS HABITANTES DE ESTA. CONTRIBUYE A CONSOLIDAR LA URBANIZACION DE LOS CENTROS POBLADOS DE LA REGION.	Cualquiera	Cualquiera	80000
CONSTRUCCION PAVIMENTACIÓN PARTICIPATIVA 20 LLAMADO REGIÓN DE AYSÉN	30100664 (BIP)	Infraestructura	Regional	Regional	Interlocalidad	414.772.000	290.340.000	0	31/05/2011	31/12/2012	Arrastre	62552.0 METROS CUADRADOS	PROYECTO CONTRIBUYE A DISMINUIR EL DÉFICIT DE PAVIMENTACION URBANA DE LA REGION Y A MEJORAR LA CALIDAD DE VIDA DE LOS HABITANTES DE ESTA. CONTRIBUYE A CONSOLIDAR LA URBANIZACION DE LOS CENTROS POBLADOS DE LA REGION.	Cualquiera	Cualquiera	80000
CONSTRUCCION PAVIMENTOS PARTICIPATIVOS 21° LLAMADO REGIÓN DE AYSÉN	30113127 (BIP)	Infraestructura	Regional	Regional	Interlocalidad	79.365.000	79.365.000	0	01/08/2012	31/07/2013	Nuevo	14139.0 METROS LINEALES DE PAVIMENTOS	EL PRESENTE PROYECTO CONTRIBUIRÁ A DISMINUIR EL DÉFICIT DE PAVIMENTACIÓN EXISTENTE EN LA REGIÓN, CONTRIBUYENDO A MEJORAR LA CALIDAD DE VIDA DE SUS HABITANTES, SIENDO UN IMPORTANTE GENERADOR DE EMPLEO EN LAS LOCALIDADES DE LA REGION.	Cualquiera	Cualquiera	6033
CONSTRUCCION PAVIMENTOS PARTICIPATIVOS 21° LLAMADO REGION DE AYSÉN	30113127 (BIP)	Infraestructura	Regional	Regional	Interlocalidad	5.422.646.000	1.865.477.000	3.557.169.000	01/08/2012	31/07/2013	Nuevo	14139.0 METROS LINEALES DE PAVIMENTOS	EL PRESENTE PROYECTO CONTRIBUIRÁ A DISMINUIR EL DÉFICIT DE PAVIMENTACIÓN EXISTENTE EN LA REGIÓN, CONTRIBUYENDO A MEJORAR LA CALIDAD DE VIDA DE SUS HABITANTES, SIENDO UN IMPORTANTE GENERADOR DE EMPLEO EN LAS LOCALIDADES DE LA REGION.	Cualquiera	Cualquiera	6033
CONSTRUCCION PAVIMENTOS PARTICIPATIVOS 21° LLAMADO REGION DE AYSÉN	30113127 (BIP)	Infraestructura	Regional	Regional	Interlocalidad	462.093.000	462.093.000	0	01/08/2012	31/07/2013	Nuevo	14139.0 METROS LINEALES DE PAVIMENTOS	EL PRESENTE PROYECTO CONTRIBUIRÁ A DISMINUIR EL DÉFICIT DE PAVIMENTACIÓN EXISTENTE EN LA REGIÓN, CONTRIBUYENDO A MEJORAR LA CALIDAD DE VIDA DE SUS HABITANTES, SIENDO UN IMPORTANTE GENERADOR DE EMPLEO EN LAS LOCALIDADES DE LA REGION.	Cualquiera	Cualquiera	6033

Seremi de Vivienda y Urbanismo (continuación)

Nombre de la Acción	Código Identificador de Acción	Ámbito de acción	Provincia	Comuna	Localidad	Costo Total	Solicitado	Saldo Próximos Años	Fecha Inicio	Fecha Término	Situación	Producto a Generar	Impactos	Beneficiarios por grupo etáreo	Beneficiarios por actividad	Número de Beneficiarios Totales
CONSTRUCCION PLAZA DE ENCUENTRO Y CENTRO CIVICO DE MELINKA	30080407 (BIP)	Infraestructura	Aysén	Guaitecas	Melinka	450.000.000	315.000.000	0	01/10/2011	31/12/2012	Arrastre	2402.0 METROS CUADRADOS	MELINKA ES LA CAPITAL COMUNAL DE LA COMUNA DE GUAITECAS, ES EL SEGUNDO PUERTO EN IMPORTANCIA DE LA REGIÓN, PRESENTA UN ALTO DEFICIT DE ESPACIOS PÚBLICOS Y AREAS VERDES CONFORMADAS, POR LO QUE LA COMUNIDAD DE MELINKA DISPONDRÁ DE SU PRINCIPAL PASEO CONFORMADO, UNA VEZ QUER SE	Cualquiera	Cualquiera	1280
MEJORAMIENTO CALZADAS ADOCRETO CALLE INTERIOR SERVUI REG. DE AYSEN	30112766 (BIP)	Infraestructura	Coyhaique	Coyhaique	Coyhaique	106.442.000	106.442.000	0	01/06/2012	31/12/2012	Nuevo	1188.0 METROS CUADRADOS	MEJORAR CONDICIONES HABITABILIDAD DE LOS VECINOS DEL SECTOR DE SERVUI.	Cualquiera	Cualquiera	30000
MEJORAMIENTO CENTRO CIVICO RIO IBÁÑEZ	30080392 (BIP)	Infraestructura	General Carrera	Río Ibáñez	Interlocalidad	349.000.000	87.157.000	261.843.000	30/06/2012	31/07/2013	Nuevo	2000.0 METROS CUADRADOS	EL OBJETIVO ES RECONOCER Y PROTEGER EL PATRIMONIO URBANO, REFORZAR LA IDENTIDAD LOCAL Y MEJORAR LA CALIDAD DE VIDA DE LOS CIUDADANOS, TRANSFORMANDO EL SECTOR A INTERVENIR EN UN ESPACIO PÚBLICO EQUIPADO, SEGURO Y ADECUADO PARA EL DESCANSO, EL ESPARCIMIENTO Y EL ENCUENTRO SOCIAL.	Cualquiera	Cualquiera	397
MEJORAMIENTO EDIFICIO SEREMI SERVUI REG. AYSEN	30092377 (BIP)	Infraestructura	Coyhaique	Coyhaique	Coyhaique	112.991.000	33.897.000	79.094.000	01/08/2012	31/10/2012	Nuevo	250.0 METROS CUADRADOS	MEJORAR LAS INSTALACIONES DEL EDIFICIO SERVUI-SEREMI PERMITIRA UNA MEJOR ATENCION A LAS USUARIOS, ASI COMO TAMBIEN PERMITE UN MEJOR DESEMPEÑO DE LOS FUNCIONARIOS QUE REALIZAN FUNCIONES EN ESA INFRAESTRUCTURA.	Cualquiera	Cualquiera	80000
MEJORAMIENTO PLAZA CIUDADANA DE VILLA O HIGGINS	30080391 (BIP)	Infraestructura	Capitán Prat	O'Higgins	Villa O'Higgins	556.800.000	200.020.000	356.780.000	01/06/2012	30/10/2013	Nuevo	3540.00 METROS CUADRADOS DE ESPACIO PUBLICO	LA EJECUCION PERMITIRÁ A LA COMUNIDAD DE O Higgins CONTAR CON UN ESPACIO URBANO DE DESARROLLO CIVICO-SOCIAL, LO QUE SE TRADUCIRÁ EN ARRAIGO DE LA COMUNIDAD Y DESARROLLO DE ACTIVIDADES ASOCIADAS A LA CALIDAD DE VIDA DE LOS HABITANTES DE LA LOCALIDAD.	Cualquiera	Cualquiera	463
MEJORAMIENTO PLAZA CIUDADANA DE VILLA O HIGGINS	30080391 (BIP)	Infraestructura	Capitán Prat	O'Higgins	Villa O'Higgins	23.200.000	23.200.000	0	01/06/2012	30/10/2013	Nuevo	3540.00 METROS CUADRADOS DE ESPACIO PUBLICO	LA EJECUCION PERMITIRÁ A LA COMUNIDAD DE O Higgins CONTAR CON UN ESPACIO URBANO DE DESARROLLO CIVICO-SOCIAL, LO QUE SE TRADUCIRÁ EN ARRAIGO DE LA COMUNIDAD Y DESARROLLO DE ACTIVIDADES ASOCIADAS A LA CALIDAD DE VIDA DE LOS HABITANTES DE LA LOCALIDAD.	Cualquiera	Cualquiera	463
MEJORAMIENTO PLAZA PATRIMONIAL DE TORTEL, ZONA TIPICA	30080405 (BIP)	Infraestructura	Capitán Prat	Tortel	Caleta Tortel	368.600.000	102.600.000	266.000.000	30/06/2012	31/07/2013	Nuevo	698.0 METROS CUADRADOS	MEJORAR LA CALIDAD DE VIDA DE LOS CIUDADANOS, TRANSFORMANDO EL SECTOR A INTERVENIR EN UN ESPACIO PÚBLICO EQUIPADO, SEGURO Y ADECUADO PARA EL DESCANSO, EL ESPARCIMIENTO Y EL ENCUENTRO SOCIAL.	Cualquiera	Cualquiera	600
MEJORAMIENTO PLAZA PATRIMONIAL DE TORTEL, ZONA TIPICA	30080405 (BIP)	Infraestructura	Capitán Prat	Tortel	Caleta Tortel	11.400.000	11.400.000	0	30/06/2012	31/07/2013	Nuevo	698.0 METROS CUADRADOS	MEJORAR LA CALIDAD DE VIDA DE LOS CIUDADANOS, TRANSFORMANDO EL SECTOR A INTERVENIR EN UN ESPACIO PÚBLICO EQUIPADO, SEGURO Y ADECUADO PARA EL DESCANSO, EL ESPARCIMIENTO Y EL ENCUENTRO SOCIAL.	Cualquiera	Cualquiera	600

Seremi de Vivienda y Urbanismo (continuación)

Nombre de la Acción	Código Identificador de Acción Gubernamental	Ámbito de acción	Provincia	Comuna	Localidad	Costo Total	Solicitado	Saldo Próximos Años	Fecha Inicio	Fecha Término	Situación	Producto a Generar	Impactos	Beneficiarios por grupo etáreo	Beneficiarios por actividad	Número de Beneficiarios Totales
PROGRAMA HABITACIONAL 2012	33.01.042	Infraestructura	Regional	Regional	Interlocalidad	7.901.200.154	2.654.042.000	5.247.158.154	01/01/2012	31/12/2012	Nuevo	1. PROGRAMA PARA PROVEER VIVIENDAS FONDO SOLIDARIO DE VIVIENDA -CAPITULO 1 ADQUISICIÓN DE VIVIENDAS 20 UNIDADES CONSTRUCCIÓN DE VIVIENDAS 241 UNIDADES TITULO 1 40 UNIDADES 2.PROTECCIÓN DEL PATRIMONIO FAMILIAR MEJORAMIENTO DE ENTORNO 0 UNIDADES MEJORAMIENTO DE LA VIVIENDA 0 UNIDADES SUBSIDIO AMPLIACIONES 230 UNIDADES DS N° 1 TITULO 1 (EMERGENTES) TITULO 2	EL OBJETIVO ES ATENDER A LAS FAMILIAS MÁS VULNERABLES, ESPECIALMENTE DE LAS LOCALIDADES MAS APARTADA DE LA REGIÓN QUE NO HAN SIDO ATENDIDAS.	Cualquiera	Cualquiera	5764
PROGRAMAS HABITACIONALES AÑOS ANTERIORES	33.03.001	Infraestructura	Regional	Regional	Interlocalidad	19.525.273.000	11.581.025.000	0	01/01/2012	31/12/2012	Arrastre	Programa Regular FSV I Programa 2009 709 Construcción 543 Adquisición 166 Programa 2010 437 Construcción 354 Adquisición 83 Programa 2011 Construcción 301 Adquisición Programa Regular FSV II Programa 2009 Construcción 17 Adquisición 17 Programa 2010 Construcción 36 Adquisición 38 Programa 2011 Construcción 0 Adquisición 0 PROGRAMA FSV III Programa 2010 51 Programa 2011 58 SUBSIDIO DS N°40 Programa 2009 171 Programa 2010 97 SUBSIDIOS RURALES Programa 2008 65 Programa 2009 87	Los subsidios habitacionales son una ayuda directa para familias que requieren apoyo en el financiamiento de su primera vivienda; se complementan con el ahorro familiar y, en algunos casos, con créditos hipotecarios y/o aportes de terceros. También existen subsidios para mejorar el equipamiento barrial, las viviendas y su entorno urbano. La cantidad de subsidios que el Estado entrega depende de un presupuesto anual, por tanto estos beneficios están dirigidos a ayudar a las familias que más los necesitan.	Cualquiera	Cualquiera	12928
RESTAURACION PLAZA CIUDADANA DE PUERTO AYSÉN	30080395 (BIP)	Infraestructura	Aysén	Aysén	Puerto Aysén	564.000.000	399.500.000	0	01/09/2011	31/12/2012	Arrastre	6492.0 METROS CUADRADOS	LA PLAZA DE PUERTO AYSÉN CUMPLIRA CON LAS CONDICIONES NECESARIAS PARA DESARROLLAR LAS ACTIVIDADES CÍVICAS Y CIUDADANAS PROPIAS DE UNA CAPITAL PROVINCIAL, DADO EL ESTADO DE DETERIORO QUE PRESENTA LA PLAZA DE PUERTO AYSÉN.	Cualquiera	Cualquiera	22353
SUBSIDIO ACONDICIONAMIENTO TERMICO	33.01.130	Infraestructura	Regional	Regional	Interlocalidad	1.506.725.000	1.506.725.000	0	01/01/2012	31/12/2012	Nuevo	EN ESTE ÍTEM QUE CORRESPONDE AL PROGRAMA DE PROTECCION AL PATRIMONIO FAMILIAR, SE CONTEMPLA LA CANTIDAD DE 500 SUBSIDIOS PARA EL AÑO 2012.	MEJORAR LAS CONDICIONES DE AISLAMIENTO TERMICO DE LAS VIVIENDAS QUE NO POSEEN LOS ESTANDARES MINIMOS REQUERIDOS.	Cualquiera	Cualquiera	2000

31.- Servicio Agrícola y Ganadero

Nombre de la Acción	Código Identificador de Acción Gubernamental	Ámbito de acción	Provincia	Comuna	Localidad	Costo Total	Solicitado	Saldo Próximos Años	Fecha Inicio	Fecha Término	Situación	Producto a Generar	Impactos	Beneficiarios por grupo etáreo	Beneficiarios por actividad	Número de Beneficiarios Totales
Sistema de Incentivos Ley N° 20.412	24.01.404	Fomento Productivo	Interprovincial	Intercomunal	Interlocalidad	1.116.900.000	1.116.900.000	0	01/01/2012	31/12/2012	Nuevo	Permitiría financiar 236 planes de manejo con lo cual se beneficiarían 236 productores agropecuarios	Mejorar y aumentar la superficie con praderas (establecidas o regeneradas) para aumentar la producción de forraje con miras a apoyar el desarrollo ganadero.	Adultos	Agricultores	236

32.- Servicio de Cooperación Técnica

Nombre de la Acción	Código Identificador de Acción	Ámbito de acción	Provincia	Comuna	Localidad	Costo Total	Solicitado	Saldo Próximos Años	Fecha Inicio	Fecha Término	Situación	Producto a Generar	Impactos	Beneficiarios por grupo etéreo	Beneficiarios por actividad	Número de Beneficiarios Totales
Capital Semilla Emprendimiento	24.01.142	Fomento Productivo	Regional	Regional	Interlocalidad	120.000.000	120.000.000	0	01/01/2012	31/12/2012	Nuevo	43 emprendimientos implementados	Implementación de nuevos emprendimientos, los cuales al finalizar el proceso se encontrarán formalizados.	Adultos/as	Cualquiera	43
Capital Semilla Empresa	33.01.001	Fomento Productivo	Regional	Regional	Interlocalidad	270.000.000	270.000.000	0	01/01/2012	31/12/2012	Nuevo	40 Micro o pequeñas empresas premiadas	Implementación de 40 planes de negocio, que aporten al fortalecimiento y/o mejoramiento de la competitividad de micro y pequeñas empresas formales de la zona.	Adultos/as	Empresarios/as	40
Servicios de Desarrollo Empresarial	24.01.151	Fomento Productivo	Regional	Regional	Interlocalidad	155.800.000	155.800.000	0	01/01/2012	31/12/2012	Nuevo	400 emprendedores/as, micro o pequeños empresarios/as	Se busca disminuir alguna brecha detectada, ya sea individualmente en el caso de asesorías y capacitaciones o colectivamente en el caso de los gremios y las iniciativas de desarrollo de mercado.	Adultos/as	Cualquiera	400

33.- Servicio de Salud de Aysén

Nombre de la Acción	Código Identificador de Acción	Ámbito de acción	Provincia	Comuna	Localidad	Costo Total	Solicitado	Saldo Próximos Años	Fecha Inicio	Fecha Término	Situación	Producto a Generar	Impactos	Beneficiarios por grupo etéreo	Beneficiarios por actividad	Número de Beneficiarios Totales
CONSTRUCCION CENTRO DE HEMODIALISIS PUERTO AYSEN	30113411 (BIP)	Infraestructura	Aysén	Intercomuna	Interlocalidad	505.150.000	483.990.000	0	03/01/2011	31/10/2011	Arrastre	368.0 METROS CUADRADOS	1. Asegurar el tratamiento de hemodialis para los pacientes de Puerto Aysén. 2. Descongestionar el Servicio de Diálisis del Hospital Regional de Coyhaique. 3. Asegurar cobertura de atención a los pacientes con insuficiencia renal crónica que ingresen en los próximos años al tratamiento de hemodialis. 4. Disminuir problemática de acceso por viajes de los pacientes con Insuficiencia Renal Crónica desde la Provincia de Aysén a la ciudad de Coyhaique.	Cualquiera	Cualquiera	34833
NORMALIZACION HOSPITAL PTO. AYSEN, XI REGIÓN	30001982 (BIP)	Social	Aysén	Aysén	Interlocalidad	25.669.364.000	15.535.738.000	6.533.851.000	03/01/2011	31/12/2011	Arrastre	1 HOSPITAL DE APROXIMADAMENTE 14.000 M2	ESTE PROYECTO SATISFACE LAS NECESIDADES SOCIALES DE LA POBLACIÓN YA QUE VIENE A DAR SOLUCIÓN A LA PROBLEMÁTICA DE LA SALUD EN LA COMUNA DE AYSÉN Y EN EL ÁREA NORTE DE LA REGIÓN DE AYSÉN. ESTE PROYECTO LOGRARÁ LA CONSTRUCCIÓN DE UN ESTABLECIMIENTO QUE BRINDARÁ A SU POBLACIÓN UN MEJOR NIVEL DE ATENCIÓN EN SALUD, AUMENTANDO LA RESOLUTIVIDAD EN SU ÁREA DE	Cualquiera	Cualquiera	22353

34.- Servicio Nacional de Capacitación y Empleo

Nombre de la Acción	Código Identificador de Acción	Ámbito de acción	Provincia	Comuna	Localidad	Costo Total	Solicitado	Saldo Próximos Años	Fecha Inicio	Fecha Término	Situación	Producto a Generar	Impactos	Beneficiarios por grupo étnico	Beneficiarios por actividad	Número de Beneficiarios Totales
Bono De Capacitación Para Micro Y Pequeños Empresarios	24.01.004 Gubernamental	Social	Regional	Regional	Interlocalidad	81.349.000	81.349.000	0	01-01-2012	31-12-2012	Nuevo	250 MICRO Y PEQUEÑOS EMPRESARIOS.	Entregar oportunidades de capacitación a las empresas de menor tamaño, en particular en áreas tendientes a mejorar la competitividad y productividad de dichas empresas. Concretamente es un certificado que permite a un(a) dueño(a) gestor(a) de MYPE comprar un curso de capacitación en el área que elija y con una institución a su elección, dentro de una lista definida con oferta pertinente a	Adultos/as	Empresarios/as	250
Bono De Capacitación Trabajadores Activos	24.01.010	Social	Regional	Regional	Interlocalidad	227.834.000	227.834.000	0	01-01-2012	31-12-2012	Nuevo	700 TRABAJADORES DEPENDIENTES.	Entregar oportunidades de capacitación a las personas, tendientes a mejorar su empleabilidad. Concretamente es un certificado que permite a una persona comprar un curso de capacitación en el área que elija y con una institución a su elección, dentro de una lista definida con oferta pertinente a nivel regional. Nace con el objeto de mejorar las oportunidades de las personas que hoy no pueden capacitarse porque los instrumentos del Estado tienen un alcance reducido o no permiten que el	Adultos/as	Cualquiera	700
Bono De Intermediación Laboral	24.01.258	Social	Regional	Regional	Interlocalidad	81.349.000	81.349.000	0	01-01-2012	31-12-2012	Nuevo	500 BONIFICACIONES POR CONCEPTO DE COLOCACIONES LABORALES.	Facilitar la incorporación y/o reincorporación de personas desempleadas a un puesto de trabajo, pertenecientes a los quintiles I y II, mediante la intervención de un agente privado encargado de insertar en un trabajo formal al beneficiario, realizando el cruce entre oferta y demanda de empleo. Este programa busca insertar o re-insertar a desempleados de los estratos socioeconómicos más vulnerables en puestos de trabajo formales. También busca beneficiar a personas con trabajos informales y personas beneficiadas por programas de empleo directo	Adultos/as	Desempleados/as	500
Programa De Capacitación En Oficios	24.01.011	Social	Regional	Regional	Interlocalidad	207.796.000	207.796.000	0	01-01-2012	31-12-2012	Nuevo	240 JÓVENES Y O ADULTOS DE AMBOS SEXOS	Impulsar la inserción laboral de jóvenes entre 15 y 24 años, mujeres desempleadas entre 25 y 49 años y adultos mayores de 50 años, mediante la formación en oficios	Jóvenes	Cualquiera	240
Programa De Formación En El Puesto De Trabajo	24.01.090	Social	Regional	Regional	Interlocalidad	68.408.000	68.408.000	0	01-01-2012	31-12-2012	Nuevo	100 CUPOS PARA CAPACITACION.	Insertar en un puesto de trabajo a las personas desocupadas, cesantes, que buscan trabajo por primera vez, y desarrollar competencias en el oficio que desarrollen entregando capacitación en el puesto de trabajo	Adultos/as	Desempleados/as	100
Programa de Intermediación Laboral	24.01.266	Social	Interprovincial	Intercomuna	Interlocalidad	43.386.000	43.386.000	0	01-01-2012	31-12-2012	Nuevo	5 COMUNAS DE LA REGION DE AYSEN.	Fomentar la inserción laboral de personas desocupadas, cesantes o de baja calificación laboral en puestos de trabajo de calidad e impacto en la productividad de las empresas, mediante el fortalecimiento de las Oficinas Municipales de Información Laboral (OMIL), el desarrollo de instituciones privadas de intermediación laboral, la implementación de la Bolsa Nacional de Empleo y la entrega de un bono de intermediación laboral.	Adultos/as	Trabajadores/as	S/I
Programa Mujeres Jefas de Hogar	24.01.475	Social	Interprovincial	Intercomuna	Interlocalidad	16.904.000	16.904.000	0	01-01-2012	31-12-2012	Nuevo	40 BECAS DE CAPACITACION PARA MUJERES JEFAS DE HOGAR.	Capacitar a las mujeres jefas de hogar en un oficio para aumentar su movilidad y empleabilidad. Estos cursos de capacitación son entregados a través de Organismos Técnicos de capacitación a beneficiarias seleccionadas por Semam, los cuales pueden ser orientados al trabajo dependiente o independiente.	Adultos/as	Jefas de Hogar	40

35.- Servicio Nacional de Geología y Minería

Nombre de la Acción	Código Identificador de Acción Gubernamental	Ámbito de acción	Provincia	Comuna	Localidad	Costo Total	Solicitado	Saldo Próximos Años	Fecha Inicio	Fecha Término	Situación	Producto a Generar	Impactos	Beneficiarios por grupo etáreo	Beneficiarios por actividad	Número de Beneficiarios Totales
RED NACIONAL DE VIGILANCIA VOLCÁNICA-AYSEN	2800	Regionalización, Integración y Medio Ambiente	Regional	Regional	Interlocalidad	445.000.000	445.000.000	0	01/01/2012	31/12/2012	Nuevo	Compra de equipamiento para monitoreo volcánico y equipos complementarios de vigilancia sísmica de los volcanes	Las inversiones realizadas en equipos de monitoreo y otras inversiones modernizará y fortalecerá las redes de monitoreo volcánico en la Región de Aysén mejorando la vigilancia sísmica y volcánica en los volcanes Mellmoyu, Cay, Macá y Hudson; analizando e interpretando sus procesos, lo que permitirá generar información que oriente adecuadamente las decisiones estratégicas de las autoridades gubernamentales de la Región en el ámbito de la prevención de riesgos geológicos, reduciendo así los efectos negativos de los desastres naturales y las consecuencias que generan en la vida de las personas, los bienes, y en los	Cualquiera	Cualquiera	91492

36.- Servicio Nacional de la Discapacidad

Nombre de la Acción	Código Identificador de Acción Gubernamental	Ámbito de acción	Provincia	Comuna	Localidad	Costo Total	Solicitado	Saldo Próximos Años	Fecha Inicio	Fecha Término	Situación	Producto a Generar	Impactos	Beneficiarios por grupo etáreo	Beneficiarios por actividad	Número de Beneficiarios Totales
Aplicación Ley 20.422 Centros Comunitarios Rehabilitación	5	Social	Regional	Regional	Interlocalidad	24.081.750	24.081.750	0	01-03-2011	31-12-2011	Nuevo	sin cuantificación de unidades físicas	brindar acceso a la rehabilitación a las personas con discapacidad de la Región	Cualquiera	Discapacitados/as	100
Aplicación Ley 20.422 Chile Solidario	2	Social	Regional	Regional	Interlocalidad	23.110.868	23.110.868	0	01-03-2011	31-12-2011	Nuevo	sin cuantificación de unidades físicas	mejorar la calidad de vida de personas con discapacidad	Cualquiera	Discapacitados/as	24
Aplicación Ley 20.422 Fondo Nacional de Proyectos	6	Social	Regional	Regional	Interlocalidad	18.743.199	18.743.199	0	01-03-2011	31-12-2011	Nuevo	sin cuantificación de unidades físicas	igualdad de oportunidades e inclusión social de las personas con discapacidad	Cualquiera	Discapacitados/as	20
Aplicación Ley 20.422 Programa Apoyo a Estudiantes	7	Social	Regional	Regional	Interlocalidad	4.573.886	4.573.886	0	01-03-2011	31-12-2011	Nuevo	sin cuantificación de unidades físicas	igualdad de oportunidades e inclusión educativa	Cualquiera	Discapacitados/as	10
Aplicación Ley 20.422 Programa Atención Temprana	3	Social	Regional	Regional	Interlocalidad	10.920.000	10.920.000	0	01-03-2011	31-12-2011	Nuevo	sin cuantificación de unidades físicas	mejorar la calidad de vida de menores con discapacidad de 0 a 17 años	Cualquiera	Discapacitados/as	30
Aplicación Ley 20.422 Programa Autonomía	4	Social	Regional	Regional	Interlocalidad	1.104.395	1.104.395	0	01-03-2011	31-12-2011	Nuevo	sin cuantificación de unidades físicas	mejorar la calidad de vida de adultos mayores con discapacidad	Cualquiera	Discapacitados/as	10
Aplicación Ley 20.422 Programa Regular	1	Social	Regional	Regional	Interlocalidad	7.120.416	7.120.416	0	02-01-2012	31-12-2011	Nuevo	no cuantificable, depende de la demanda	mejorar la calidad de vida de las personas con discapacidad	Cualquiera	Discapacitados/as	20

37.-Servicio Nacional de la Mujer

Nombre de la Acción	Código Identificador de Acción Gubernamental	Ámbito de acción	Provincia	Comuna	Localidad	Costo Total	Solicitado	Saldo Próximos Años	Fecha Inicio	Fecha Término	Situación	Producto a Generar	Impactos	Beneficiarios por grupo étareo	Beneficiarios por actividad	Número de Beneficiarios Totales
Apoyo a Mujeres Jefas de Hogar Comuna Coyhaique	24.03.325	Social	Interprovincial	Intercomunal	Interlocalidad	23.587.000	23.587.000	0	01-01-2012	31-12-2012	Nuevo	El programa se implementa en dos comunas y atiende en total a 510 mujeres trabajadoras y jefas de hogar	El programa busca aumentar la inserción laboral de calidad de las mujeres, disminuyendo las principales barreras de acceso que las afectan, a través del mejoramiento de la empleabilidad o el emprendimiento de las mujeres trabajadoras de los hogares más vulnerables y con responsabilidades familiares: pudiendo acceder a Talleres de Habilitación Laboral y elaboración de trayectorias personales colocación laboral - capacitación y/o financiamiento como apoyo a sus emprendimientos - acceso a Alfabetización Digital y/o Nivelación de Estudios - Atención odontológica con altas integrales - hijos de las MTJH con acceso a cuidado infantil en actividades del programa - participación en expo mujer - Agrupación de trabajadoras jefa de hogar constituida y operando regularmente y participando en Encuentros o Intercambios con otras organizaciones de mujeres.	Adultos/as	Jefas de Hogar	310
Chile Acoge: Centros de Atención Integral y Prevención VIF y Casa de Acogida	24.01.617	Social	Interprovincial	Intercomunal	Interlocalidad	146.673.704	146.673.704	0	01-01-2012	31-12-2012	Nuevo	Funcionamiento de: 1 Casa de Acogida para mujeres víctimas de VIF grave (Cobertura regional 1 Centro de Atención Y prevención VIF comuna Coyhaique. 1 Centro de Atención Y prevención VIF comuna Aysén	Interrupción el ciclo de la violencia y proporcionar elementos de autonomía a las mujeres víctimas de VIF a través de la intervención psicosocial y legal. Reducir los factores de riesgos, protegiendo a las mujeres que viven violencia grave, o que se encuentran en riesgo vital a causa de la misma. Generar un cambio cultural que deslegitime la VIF, a través de acciones de capacitación, formación, difusión a través de acciones con la comunidad y actores estratégicos (profesionales, dirigentes/as o líderes de la comunidad,	Cualquiera	Cualquiera	1120
Dupla psicosocial itinerante para atender la VIF en las provincias Gral. Carrera y Cap. Prat	24.03.617	Social	Interprovincial	Intercomunal	Interlocalidad	39.960.000	39.960.000	0	01-01-2012	31-12-2012	Nuevo	Contar con dos profesionales que se desplacen por las provincias focalizadas, desarrollando acciones tanto en las capitales provinciales como en cada localidad del territorio asediado.	Contar con una oferta pública permanente de atención a mujeres cuya necesidad no ha sido cubierta por falta de oferta pública en la Provincia, respondiendo así a las demandas de las autoridades territoriales y sus comunidades.	Cualquiera	Cualquiera	140
Programas Prodemu: Abriendo Puertas al Mundo del trabajo, Mejorando mi Negocio, Ellas buscan trabajo, Seminarios.	24.01.025	Social	Regional	Regional	Interlocalidad	42.597.000	42.597.000	0	01-01-2012	31-12-2012	Nuevo	NO APLICA. programa que incorpora 4 módulos de formación, capacitación, información y difusión	se espera que las mujeres 1. Desarrollen fomentEN y fortalezcan sus competencias de empleabilidad y emprendimiento, que les sirvan para ingresar, mantenerse y desarrollarse en el mundo del trabajo dependiente o independiente. 2. Aprendan las competencias técnicas para desempeñarse en un oficio. 3. Conozcan las oportunidades del mercado laboral local 4. Mejoren el acceso a las redes locales, para conocer las oportunidades que ofrecen los servicios públicos y	Cualquiera	Cualquiera	460

38.-Servicio Nacional de Menores

Nombre de la Acción	Código Identificador de Acción Gubernamental	Ámbito de acción	Provincia	Comuna	Localidad	CostoTotal	Solicitado	Saldo Próximos Años	Fecha Inicio	Fecha Término	Situación	Producto a Generar	Impactos	Beneficiarios por grupo etáreo	Beneficiarios por actividad	Número de Beneficiarios Totales
Línea de atención diagnóstico	2401286-01	Social	Regional	Regional	Interlocalidad	237.930.000	237.930.000	0	01-01-2012	31-12-2012	Nuevo	Dos proyectos de colaboradores Sename, que cuentan con equipo multidisciplinario.	Niños/as y jóvenes vulnerados en sus derechos.	Niños/as y jóvenes	Cualquiera	106
Línea de Atención Oficina de Protección de Derechos OPD	2401286-02	Social	Interprovincial	Intercomunal	Interlocalidad	147.290.000	147.290.000	0	01-01-2012	31-12-2012	Nuevo	Tres Oficina de Protección de Derechos OPD presentes en tres comunas de la región de Aysén	Están destinados a brindar protección integral a niños/as y adolescentes de las comunas de Chile Chico, Cisnes y Crasquina	Niños/as y jóvenes	Cualquiera	6000
Línea de Atención Programas	2401286-03	Social	Regional	Regional	Interlocalidad	1.184.500.000	1.184.500.000	0	01-01-2012	31-12-2012	Nuevo	16 proyectos que atienden a nivel regional	Niños/as y/o jóvenes vulnerados en sus derechos y que a su vez requieren restituir los mismos y reparar su daño psicosocial.	Niños/as y jóvenes	Cualquiera	542
Línea de Atención Residencia	2401286-04	Social	Regional	Regional	Interlocalidad	512.940.000	512.940.000	0	01-01-2012	31-12-2012	Nuevo	05 Centros residenciales que tienen presencia regional	Niños/as y/o adolescentes de que han sido vulnerados en sus derechos	Niños/as y jóvenes	Cualquiera	172

39.-Servicio Nacional de Pesca

Nombre de la Acción	Código Identificador de Acción Gubernamental	Ámbito de acción	Provincia	Comuna	Localidad	CostoTotal	Solicitado	Saldo Próximos Años	Fecha Inicio	Fecha Término	Situación	Producto a Generar	Impactos	Beneficiarios por grupo etáreo	Beneficiarios por actividad	Número de Beneficiarios Totales
Fondo de Fomento de la Pesca Artesanal	33.01.008	Fomento Productivo	Regional	Regional	Interlocalidad	157.000.000	157.000.000	0	01/01/2012	31/12/2012	Nuevo	PROYECTOS PRESENTADOS POR EL SECTOR PESQUERO ARTESANAL	APOYO AL SECTOR PESQUERO ARTESANAL	Adultos/as	Pescadores/as Artesanales	2976

40.-Servicio Nacional de Turismo

Nombre de la Acción	Código Identificador de Acción Gubernamental	Ámbito de acción	Provincia	Comuna	Localidad	CostoTotal	Solicitado	Saldo Próximos Años	Fecha Inicio	Fecha Término	Situación	Producto a Generar	Impactos	Beneficiarios por grupo etáreo	Beneficiarios por actividad	Número de Beneficiarios Totales
PROGRAMA ECOTURISMO JUVENIL	01	Fomento Productivo	Coyhaique	Coyhaique	Interlocalidad	14.928.900	14.928.900	0	01/01/2012	31/12/2012	Nuevo	Personas entre 15 y 35 años	1. Promoción del turismo interno mediante la facilitación del acceso a los beneficios del turismo a segmentos especiales de la población. 2. Fomentar y consolidar prácticas de turismo sustentable a través del desarrollo de una oferta turística en colaboración con el sector estado regional regional	Jóvenes	Cualquiera	5/1
PROGRAMA TURISMO SOCIAL VACACIONES TERCERA EDAD	01	Fomento Productivo	Coyhaique	Coyhaique	Interlocalidad	100.379.657	100.379.657	0	01/01/2012	31/12/2012	Nuevo	858 ADULTOS MAYORES QUE VISITAN REGIÓN DE AYSÉN	DISMINUIR LA ESTACIONALIDAD TURISTICA Y DINAMIZAR LA ECONOMIA REGIONAL	Adultos/as mayores	Cualquiera	858

41.-Servicio Nacional del Adulto Mayor

Nombre de la Acción	Código Identificador de Acción Gubernamental	Ámbito de acción	Provincia	Comuna	Localidad	Costo Total	Solicitado	Saldo Próximos Años	Fecha Inicio	Fecha Término	Situación	Producto a Generar	Impactos	Beneficiarios por grupo etáreo	Beneficiarios por actividad	Número de Beneficiarios Totales
Fondo Nacional del Adulto Mayor	24.03.700	Social	Regional	Regional	Interlocalidad	79.700.000	79.700.000	0	01-01-2012	31-12-2012	Nuevo	Se espera lograr que a lo menos el 60% de las organizaciones que tengan su personería vigente postulen a este fondo, es decir, a lo menos 52 clubes o talleres de Adultos Mayores.	Lograr que las organizaciones que cuenten los requisitos básicos postulen a proyectos a las tipologías que a ellos les interesa. De esta manera lograr que las personas mayores organizadas tengan la posibilidad de: •Contribuir a mejorar la calidad de vida de los adultos mayores. •Contribuir a fortalecer la asociatividad y la organización de los adultos mayores. •Favorecer la integración y la participación social de los adultos mayores. •Generar acciones de voluntariado de adultos mayores para otros adultos mayores mediante la entrega de servicios para facilitar y mejorar su situación de vida. •Favorecer hábitos asociados a la prevención en salud y el autocuidado Lo anterior llegando a un porcentaje importante de adultos mayores de la región de Aysén.	Adultos Mayores	Cualquiera	1900
Programa Asesores Seniors	24.03.717	Social	Regional	Regional	Interlocalidad	1.756.710	1.756.710	0	01-01-2012	31-01-2012	Nuevo	Personas mayores jubiladas preferentemente del área de la educación y niños y niñas que estén en la enseñanza básica.	Personas mayores profesionales, cuentan con instancias para transmitir su experiencia a otras generaciones, ejerciendo una labor social, fortaleciendo su auto imagen y autovaloración frente al concepto de vejez.	Cualquiera	Cualquiera	15
Programa contra la violencia y el abuso al Adulto Mayor	24.03.718	Social	Regional	Regional	Interlocalidad	7.672.000	7.672.000	0	01-01-2012	31-12-2012	Nuevo	Ingresar los caso de abusos hacia las personas mayores en el sistema de registro de atención.	Contribuir a la promoción y ejercicio de los derechos de las Personas Mayores a través de la prevención, detección y atención del maltrato.	Adultos/as mayores	Cualquiera	S/I
Programa de Escuelas de Formación para Dirigentes Mayores	24.03.709	Social	Regional	Regional	Interlocalidad	6.600.000	6.600.000	0	01-01-2012	31-12-2012	Nuevo	En estas escuelas participan dirigentes mayores pertenecientes a uniones comunales, clubes y asociaciones de personas mayores de la región donde se desarrolla la jornada. La idea es poder contar con la participación de a lo menos 1	Con esta iniciativa se pretende ampliar y promover el acceso de los adultos mayores a la información respecto de la oferta pública regional existente, posibilitando así la inclusión y participación activa de este grupo etario	Adultos Mayores	Cualquiera	100
Programa Turismo Social para el Adulto Mayor	24.03.713	Social	Regional	Regional	Interlocalidad	1.058.670	1.058.670	0	01-01-2012	31-12-2012	Nuevo	Viajes o actividad recreativa dirigida a personas mayores insertas en Establecimientos de Larga Estadía (ELEAM). Viajes dirigidos a persona mayores de comunas más vulnerables.	Que el programa pueda entregarle acceso a una oferta de servicios de recreación y turismo de calidad para personas mayores en situación de vulnerabilidad social, dentro de las cuales se considera a adultos mayores residentes en Establecimientos de Larga Estadía.	Adultos Mayores	Cualquiera	54

42.-Servicio Nacional de Consumidor

Nombre de la Acción	Código Identificador de Acción Gubernamental	Ámbito de acción	Provincia	Comuna	Localidad	Costo Total	Solicitado	Saldo Próximos Años	Fecha Inicio	Fecha Término	Situación	Producto a Generar	Impactos	Beneficiarios por grupo etáreo	Beneficiarios por actividad	Número de Beneficiarios Totales
Fondo Concursable Aplicación Ley Nº 19.955	24.01.002	Fomento Productivo	Regional	Regional	Interlocalidad	2.620.685	2.620.685	0	01/01/2012	31/12/2012	Nuevo	Nº de Asociaciones de consumidores de la región que resulten con proyectos adjudicados del Fondo Concursable aplicación Ley 19.955.	Promover y crear espacios de participación ciudadana para incentivar a los ciudadanos/as en la defensa, conocimiento y ejercicio de sus derechos y deberes como consumidores/as.	Cualquiera	Cualquiera	20000

43.-Subsecretaría de Desarrollo Regional

Nombre de la Acción	Código Identificador de Acción	Ámbito de acción	Provincia	Comuna	Localidad	Costo Total	Solicitado	Saldo Próximos Años	Fecha Inicio	Fecha Término	Situación	Producto a Generar	Impactos	Beneficiarios por grupo étnico	Beneficiarios por actividad	Número de Beneficiarios Totales
Municipalidades (Programa Mejoramiento Urbano y Equipamiento Comunal)	33.03.005	Infraestructura	Regional	Regional	Interlocalidad	659.833.000	659.833.000	0	01/01/2012	31/12/2012	Nuevo	43 iniciativas de inversión	mejorar la calidad de vida de la población más vulnerable	Cualquiera	Cualquiera	197

44.-Subsecretaría de Medio Ambiente

Nombre de la Acción	Código Identificador de Acción	Ámbito de acción	Provincia	Comuna	Localidad	Costo Total	Solicitado	Saldo Próximos Años	Fecha Inicio	Fecha Término	Situación	Producto a Generar	Impactos	Beneficiarios por grupo étnico	Beneficiarios por actividad	Número de Beneficiarios Totales
CERTIFICACION AMBIENTAL MUNICIPAL		Regionalización, Integración y Medio Ambiente	Capitán Prat	Tortel	Interlocalidad	7.000.000	7.000.000	0	01-03-2012	31-12-2012	Nuevo	1 Municipio certificado	Generación de capacidades municipales mejoramiento de la gestión municipal y participación de la población local, en la definición de ejes estratégicos en la planificación	Cualquiera	Cualquiera	500
FONDO DE PROTECCION AMBIENTAL		Regionalización, Integración y Medio Ambiente	Regional	Regional	Interlocalidad	45.650.000	45.650.000	0	02-01-2012	31-12-2012	Nuevo	8 proyectos ejecutados	Se solucionarán problemas ambientales con la participación de la ciudadanía	Cualquiera	Cualquiera	500
PLAN DE GESTION AMBIENTAL DE LA BIODIVERSIDAD EN CHILE CHICO		Regionalización, Integración y Medio Ambiente	General Carrera	Chile Chico	Interlocalidad	7.100.000	7.100.000	0	01-03-2012	31-12-2012	Nuevo	Contar con cuatro líneas de acción en el ámbito de la gestión y manejo ambiental en la comuna de Chile Chico, como Manejo sustentable de Especies y Hábitar; Aplicación de Herramientas de Uso y manejo Sustentable de los Recursos Naturales de los Sectores Productivos; Concientización Ambiental de la Población Local y Realzar el Potencial Turístico de la Comuna Asociado a las Particularidades de los	Incorporación de buenas prácticas ambientales, capacitación en biodiversidad local, educación ambiental transversal, difusión turística y promoción turística de la comuna.	Cualquiera	Cualquiera	4500
PROGRAMA RECAMBIO CALEFACTORES		Regionalización, Integración y Medio Ambiente	Coyhaique	Coyhaique	Coyhaique	800.000.000	800.000.000	0	02-01-2012	31-12-2012	Nuevo	2000 calefactores a leña recambiados en la ciudad de Coyhaique	Mejora en los índices de la calidad del aire en la ciudad de Coyhaique	Cualquiera	Cualquiera	52000

45.-Subsecretaría de Pesca

Nombre de la Acción	Código Identificador de Acción	Ámbito de acción	Provincia	Comuna	Localidad	Costo Total	Solicitado	Saldo Próximos Años	Fecha Inicio	Fecha Término	Situación	Producto a Generar	Impactos	Beneficiarios por grupo étnico	Beneficiarios por actividad	Número de Beneficiarios Totales
Apoyo Actividades Pesca Artesanal	24.01.079	Fomento Productivo	Regional	Regional	Interlocalidad	400.000	400.000	0	01/01/2012	31/12/2012	Nuevo	Iniciativas aprobadas por Sr. Subsecretario de Pesca	Iniciativas aprobadas por Sr. Subsecretario de Pesca	Cualquiera	Cualquiera	500
Cumplimiento Art. 173 Ley Nro 18.892	24.03.002	Fomento Productivo	Regional	Regional	Interlocalidad	280.000.000	280.000.000	0	01/01/2012	31/12/2012	Nuevo	Iniciativas aprobadas por Consejo del FAP	Iniciativas aprobadas por Consejo del FAP	Cualquiera	Cualquiera	500
Fondo de Investigación Pesquera	24.03.054	Fomento Productivo	Regional	Regional	Interlocalidad	40.000.000	40.000.000	0	01/01/2012	31/12/2012	Nuevo	Iniciativas aprobadas por el Consejo del FIP	Iniciativas aprobadas por el Consejo del FIP	Cualquiera	Cualquiera	500
Monitoreo y Pesquería de Crustáceos Bentónicos X y XI Regiones	22.11.001	Fomento Productivo	Regional	Regional	Interlocalidad	20.000.000	20.000.000	0	01/01/2012	31/12/2012	Nuevo	Monitoreo y Pesquería de Crustáceos Bentónicos X y XI Regiones	Monitoreo y Pesquería de Crustáceos Bentónicos X y XI Regiones	Cualquiera	Cualquiera	500
Operación y Asesoría Plan de Manejo Zona Contigua X - XI Regiones	22.11.001	Fomento Productivo	Regional	Regional	Interlocalidad	17.500.000	17.500.000	0	01/01/2012	31/12/2012	Nuevo	Operación y Asesoría Plan de Manejo Zona Contigua X - XI Regiones	Operación y Asesoría Plan de Manejo Zona Contigua X - XI Regiones	Cualquiera	Cualquiera	500
Reposicionamiento Concesiones de Acuicultura Norte XI Region	22.11.001	Fomento Productivo	Regional	Regional	Interlocalidad	100.000.000	100.000.000	0	01/01/2012	31/12/2012	Nuevo	Reposicionamiento Concesiones de Acuicultura Norte XI Region	Reposicionamiento Concesiones de Acuicultura Norte XI Region	Cualquiera	Cualquiera	500
Reposicionamiento Fiordos de Aysen	22.11.001	Fomento Productivo	Regional	Regional	Interlocalidad	45.000.000	45.000.000	0	01/01/2012	31/12/2012	Nuevo	Reposicionamiento Fiordos de Aysen	Reposicionamiento Fiordos de Aysen	Cualquiera	Cualquiera	500

46.-Subsecretaría de Telecomunicaciones

Nombre de la Acción	Código Identificador de Acción Gubernamental	Ámbito de acción	Provincia	Comuna	Localidad	Costo Total	Solicitado	Saldo Próximos Años	Fecha Inicio	Fecha Término	Situación	Producto a Generar	Impactos	Beneficiarios por grupo etáreo	Beneficiarios por actividad	Número de Beneficiarios Totales
Fondo De Desarrollo De Las Telecomunicaciones	33.01.039	Social	Regional	Regional	interlocalidad	4.883.000.000	4.883.000.000	0	01-01-2012	31-12-2012	Nuevo	El Fondo de Desarrollo de las Telecomunicaciones para el año 2012 comprende los siguientes proyectos para la Región de Aysén: 1. Conectividad Escuelas (Dirigidos a Establecimientos Educativos Subvencionados del país) 2. Infraestructura para la competitividad II 3. Proyecto Aysén	1. Reducción de la brecha digital a través del fomento en el acceso a las tecnologías de información y comunicación a las escuelas beneficiarias del proyecto 2. Incrementar la tasa de penetración y acceso del servicio de Internet a localidades rurales y con altos índices de pobreza. 3. Considera solución de telecomunicaciones a 14 localidades de la región, incluyendo tendido de Fibra	Cualquiera	Cualquiera	S/1
Programa Digitaliza Chile	24.01.519	Social	Regional	Regional	Interlocalidad	80.000.000	80.000.000	0	01-01-2012	31-12-2012	Nuevo	Capacitaciones Técnicas Otros medios de difusión	Implementación de la Televisión Digital en el País	Cualquiera	Cualquiera	S/1
Programa Fortalecimiento Regional	24.01.518	Social	Regional	Regional	Interlocalidad	9.641.997	9.641.997	0	01-01-2012	31-12-2012	Nuevo	El Programa de Fortalecimiento Regional se basa en el Convenio suscrito entre Subtel - Sernac, y en la Región de Aysén consiste en la dotación de un funcionario de atención de público, cuya función está orientada en hacer más eficiente y oportuna las tareas de atención y resolución de reclamos de usuarios de servicios de telecomunicaciones en la región.	Proteger los derechos de los usuarios, realizando las acciones de difusión necesarias que permitan el acceso libre e informado a los servicios de telecomunicaciones disponibles en el país, fiscalizando el cumplimiento de las normas, estándares y contratos para una correcta operación del mercado.	Cualquiera	Cualquiera	S/1

47.-Gobierno Regional

Nombre de la Acción	Código Identificador de Acción Gubernamental	Ámbito de acción	Provincia	Comuna	Localidad	Costo Total	Solicitado	Saldo Próximos Años	Fecha Inicio	Fecha Término	Situación	Producto a Generar	Impactos	Beneficiarios por grupo étnico	Beneficiarios por actividad	Número de Beneficiarios Totales
PLAN ANUAL DE EMPLEO 2011 PROYECTOS FRIL EMPLEO	33030125	Social	Regional	Regional	Interlocalidad	708.487.000	708.487.000	0	03-01-2011	31-12-2011	Nuevo	GENERAR EMPLEO EN TODAS LAS COMUNAS DE LA REGION DURANTE TODO EL AÑO EN GENERAL MAS DE 500 CUPOS TEMPORALES.	EMPLEO MANO DE OBRA MUJERES Y VARONES JEFES DE HOGAR	Adulto/as	Desempleados/as	500
COMPARACION DE LOS EFECTOS SANITARIOS Y AMBIENTALES DE LAS ESTRATEGIAS DE LIMPIEZA DE REDES UTILIZADAS EN LA SALMONICULTURA DE LA REGION DE AYSEN.	3301859	Fomento Productivo	Regional	Regional	Interlocalidad	90.500.000	69.793.000	20.707.000	30-07-2011	30-04-2013	Arrastre	Evaluación de impacto sanitario y ambiental de dos estrategias de limpieza de redes	Generar bases para la regulación de la actividad	Adulto/as	Trabajadores/as	440
CONSTRUCCION ELECTRIFICACION RURAL LAS LENGAS COYHAIQUE	30104887 (BIP)	Infraestructura	Coyhaique	Coyhaique	Interlocalidad	348.719.000	200.500.000	0	05-07-2011	28-12-2012	Nuevo	33.0 NUMERO DE EMPALMES	Mejorar su calidad de vida.	Cualquiera	Cualquiera	80
INICIATIVAS FINANCIADAS BAJO LA GLOSA 0.2 NUMERAL 5.1	3303	Fomento Productivo	Regional	Regional	Interlocalidad	6.200.000.000	6.200.000.000	0	02-01-2012	28-12-2012	Nuevo	FINANCIAR XX INICIATIVAS BAJO LA GLOSA 0.2 NUMERAL 5.1	PROMOVER LAS INICIATIVAS DE FOMENTO PRODUCTIVO EN LA REGION	Adultos/as	Empresarios/as	3500
Iniciativas Financiadas con el 2% de Cultura	2401	Social	Regional	Regional	Interlocalidad	518.900.000	518.900.000	0	11-07-2011	28-12-2012	Arrastre	XX iniciativas a través del 2% del FNDP	Promover y acercar la cultura a los habitantes de la región de Aysén	Adultos/as	Organizaciones sociales	500
Iniciativas Financiadas con el 2% del Deporte	2401	Social	Regional	Regional	Interlocalidad	470.509.000	470.509.000	0	11-07-2011	28-12-2012	Arrastre	XX Inicitivas ffinaciadas por el FNDP, a través del 2% del Deporte	Promover y acercar el deporte a los habitantes e la región de Aysén	Cualquiera	Cualquiera	S/I
Iniciativas Financiadas por el 2% de Seguridad Ciudadana	2401	Social	Regional	Regional	Interlocalidad	278.900.000	278.900.000	0	11-07-2011	29-07-2011	Arrastre	XX Inicitivas financiadas con recursos del 2% de seguridad ciudadana	Mejorar la percepción de seguridad de los habitantes de la Región.	Cualquiera	Cualquiera	S/I
Iniciativas FRIL Mejoramiento Comunitario	3303125	Social	Regional	Regional	Interlocalidad	1.900.000.000	1.900.000.000	0	11-07-2011	28-12-2012	Arrastre	XX inicitivas financiadas por el Gobierno Regional	Mejorar la infraestructura pública de las comunas y localidades de la región	Cualquiera	Cualquiera	S/I
INVESTIGACION CAPITAL HUMANO CIEP.SISTEMAS HÍDRICOS Y CAMPOS DE HIELO	3301860	Regionalización, Integración y Medio Ambiente	Regional	Regional	Interlocalidad	105.710.000	30.833.000	74.877.000	30-06-2011	31-12-2013	Arrastre	INSERCIÓN DE UN INVESTIGADOR EN EL CIEP	COMUNIDAD REGIONAL CON REPRESENTACION MAYOR EN EL ESCENARIO NACIONAL DE LA DISCUSIÓN CIENTÍFICA Y TÉCNICA	Cualquiera	Cualquiera	100000
MUNICIPALIDADES-SUBSIDIOS OPERACIÓN DE SISTEMAS DE AUTOGENERACIÓN DE ENERGÍA EN ZONAS AISLADAS	2403	Social	Aysén	Guaitecas	Interlocalidad	280.000.000	280.000.000	0	02-01-2012	27-12-2012	Nuevo	18 HORAS DE ENEREGÍA CONTÍNUA PARA LA COMUNA DE GUAITECAS	MEJOR CALIDAD DE VIDA PARA LA POBLACIÓN	Cualquiera	Cualquiera	2000
PROSPECCION INTEGRACION CIRCUITOS TURISTICOS EN PATAGONIA	3301861	Fomento Productivo	Regional	Regional	Interlocalidad	75.529.000	44.060.000	31.469.000	30-06-2011	31-12-2012	Arrastre	MICROEMPRESARIOS DE TURISMO RECIBEN TRANSFERENCIA NO SE ESPECIFICA NÚMERO	DESARROLLO DE NUEVOS PRODUCTOS	Adultos/as	Empresarios/as	50
TRANSFERENCIA ASISTENCIA TÉCNICA CONVENIO GORE AYSÉN-FFPA 2011-13	3303894	Fomento Productivo	Aysén	Intercomunal	Interlocalidad	120.000.000	40.000.000	80.000.000	04-07-2011	04-07-2014	Arrastre	Implementar una oficina de asistencia técnica en la región de Aysén	Coordinar los Proyectos del Fondo de Fomento a la Pesca Artesanal.	Adultos/as	Pescadores/as Artesanales	1500
TRANSFERENCIA PROGRAMA DE FOMENTO AL MEJORAMIENTO GENÉTICO	3303816	Fomento Productivo	Regional	Intercomunal	Interlocalidad	389.565.000	174.985.000	132.964.000	06-07-2011	07-07-2014	Arrastre	INSEMINAR 4500 HEMBRAS EN UN PLAZO DE 3 AÑOS	INSTALAR GENÉTICA DE CALIDAD ADECUADA EN LOS REBAÑOS A TRAVÉS DE UN PROGRAMA DE INSEMINACIÓN ARTIFICIAL Y TOROS MEJORADORES	Adultos/as	Agricultores	640
TRANSFERENCIA TRAZABILIDAD BOVINA PARA LA COMPETITIVIDAD	3303834	Fomento Productivo	Regional	Intercomunal	Interlocalidad	509.861.578	166.557.915	253.624.473	04-07-2011	31-07-2014	Arrastre	EJECUTAR UN PLAN DE PROMOCIÓN DE GESTIÓN ELECTRÓNICA DE TRAZABILIDAD ANIMAL	OPERAR UN SISTEMA REGIONAL DE IDENTIFICACIÓN Y REGISTRO EN LA ESPECIE BOVINA Y PROMOVER SU INSERCIÓN EN LA CADENA PRODUCTIVA COMO ELEMENTO DE APOYO A LA COMPETITIVIDAD DEL RUBRO GANADERO BOVINO	Adultos/as	Agricultores	1600
TRANSFERENCIA PARA LA CONSOLIDACION DE MICROEMPREDIEMTOS Y GENERACION DE NUEVOS EMPLEOS EN LA REGION DE AYSEN.	3303825	Fomento Productivo	Regional	Regional	Interlocalidad	450.000.000	150.000.000	300.000.000	07-07-2011	31-05-2014	Arrastre	270 MICROEMPRESARIOS Y MICROEMPRESARIAS	FORTALECIMIENTO DE MICROEMPRESAS	Adultos/as	Empresarios/as	270
TRANSFERENCIA CONTINUIDAD CENTRO INVESTIGACIONES ECOSISTEMA PATAGONIA	3303853	Fomento Productivo	Regional	Regional	Interlocalidad	999.973.000	199.959.000	800.014.000	12-07-2011	31-12-2015	Arrastre	CONSOLIDACION DE DOS LINEAS DE INVESTIGACIÓN	EN EL SECTOR PRODUCTIVO YA QUE INVESTIGACION APLICADA PRIVILEGIARÁ ESTE AMBITO	Cualquiera	Cualquiera	91492
CONSTRUCCION DE CENTRO DE REHABILITACION INFANTIL, TELETON	30087114 (BIP)	Infraestructura	Regional	Regional	Interlocalidad	2.758.887.000	2.551.188.000	0	01-04-2011	31-12-2012	Nuevo	CONSTRUCCIÓN DE 1492 M2, DE LOS CUALES 1343.5 M2 CORRESPONDEN AL CENTRO MISMO Y 148.5 M2 A SERVICIOS O AREAS DE APOYO	DISMINUCIÓN DE DEFICIT DE COBERTURA EN ATENCIÓN ESPECIALIZADA DE REHABILITACIÓN EN DISCAPACIDADES FÍSICAS Y MULTIDEFICITS	Niños/as	Discapacitados/as	601
MEJORAMIENTO LICEO AUSTRAL LORD COCHRANE, COCHRANE	30072816 (BIP)	Infraestructura	Capitán Prat	Cochrane	Interlocalidad	1.953.928.000	1.258.711.000	0	10-11-2010	03-04-2012	Nuevo	2.839 M2 DE CONSTRUCCIÓN Y EQUIPAMIENTO ASOCIADO.	SE DEBE MEJORAR EL ACTUAL EDIFICIO DEL LICEO AUSTRAL, DEBIDO A QUE SU CAPACIDAD MÁXIMA ESTA PRÓXIMA A SER CUBIERTA PRODUCTO DE LA ALTA DEMANDA, DEBE RENOVARSE EL EQUIPAMIENTO Y LOS EQUIPOS POR ENCONTRARSE FUERA DE NORMATIVA VIGENTE	Cualquiera	Cualquiera	1200

Gobierno Regional (continuación)

Nombre de la Acción	Código Identificador de Acción Gubernamental	Ámbito de acción	Provincia	Comuna	Localidad	Costo Total	Solicitado	Saldo Próximos Años	Fecha Inicio	Fecha Término	Situación	Producto a Generar	Impactos	Beneficiarios por grupo etéreo	Beneficiarios por actividad	Número de Beneficiarios Totales
RESTAURACION ESC. ANTIGUA PARA USO DE MUSEO DE SITIO, CERRO CASTILLO	20190133 (BIP)	Infraestructura	General Carrera	Río Ibáñez	Interlocalidad	1.027.136.000	892.470.000	0	01-03-2011	31-07-2012	Nuevo	347 METROS CUADRADOS		Cualquiera	Cualquiera	80000
RESTAURACION MONUMENTO NACIONAL CONSTRUCCIONES SOC. INDUSTRIAL AYSÉN	30081093 (BIP)	Infraestructura	Coyhaique	Coyhaique	Interlocalidad	152.801.000	87.781.000	0	01-12-2010	31-12-2011	Nuevo	2166,0 METROS CUADRADOS	EL PROYECTO CONTRIBUYE A LA PUESTA EN VALOR DE UN IMPORTANTE MONUMENTO HISTORICO NACIONAL, EL QUE SE RESTAURARA PARA UN NUEVO USO DE MUSEO REGIONAL, QUE REFLEJA UNA NECESIDAD PERCIBIDA POR LA COMUNIDAD DE TENER UN LUGAR DONDE SE CONTENGA, EXHIBA E INVESTIGUE EL PATRIMONIO DE AYSÉN	Cualquiera	Cualquiera	28884
CONSTRUCCION PASEO COSTANERA PUERTO IBANEZ	20125273 (BIP)	Infraestructura	General Carrera	Río Ibáñez	Interlocalidad	898.188.000	275.232.000	0	01-03-2011	30-12-2011	Nuevo	852,0 HABITANTE BENEFICIADO	EL PROYECTO PERMITIRA CONSOLIDAR EL DESARROLLO URBANO DE LA LOCALIDAD DE PUERTO IBANEZ	Cualquiera	Cualquiera	852
REPOSICION SISTEMA APR ISLAS HUICHAS	30087122 (BIP)	Infraestructura	Aysén	Aysén	Interlocalidad	609.198.000	100.340.000	0	07-12-2010	30-11-2012	Nuevo	377 NRO. DE ARRANQUES TOTALES	Proveer de infraestructura para el abastecimiento de agua potable a las localidades rurales concentradas y semiconcentradas, con el fin de contribuir al incremento de la calidad de vida, mediante el mejoramiento de las condiciones sanitarias de este sector.	Cualquiera	Cualquiera	1237
REPOSICION SISTEMA APR PTO. GALA	30082594 (BIP)	Infraestructura	Aysén	Cisnes	Interlocalidad	0	0	0	30-12-2010	30-11-2011	Nuevo	87 NRO. DE ARRANQUES TOTALES	Proveer de infraestructura para el abastecimiento de agua potable a las localidades rurales concentradas y semiconcentradas, con el fin de contribuir al incremento de la calidad de vida, mediante el mejoramiento de las condiciones sanitarias de este sector.	Cualquiera	Cualquiera	530
REPOSICION SISTEMA APR PTO. GALA	30082594 (BIP)	Infraestructura	Aysén	Cisnes	Interlocalidad	222.784.000	36.624.000	0	30-12-2010	30-11-2011	Nuevo	87 NRO. DE ARRANQUES TOTALES	Proveer de infraestructura para el abastecimiento de agua potable a las localidades rurales concentradas y semiconcentradas, con el fin de contribuir al incremento de la calidad de vida, mediante el mejoramiento de las condiciones sanitarias de este sector.	Cualquiera	Cualquiera	530
MEJORAMIENTO RUTA 7 SECTOR: PUYUHUAPI - EL QUEULAT	30057681-0 (BIP)	Infraestructura	Regional	Regional	Interlocalidad	6.256.246.000	1.797.661.000	0	02-01-2007	31-12-2010	Arrastre	34 KILOMETROS	EL PROYECTO CONTRIBUYE AL MEJORAMIENTO DE LA CONECTIVIDAD EN LA COMUNA DE CISNES Y EN LA REGION DE AYSÉN	Cualquiera	Cualquiera	92000
CONSTRUCCION AVDA. COSTANERA CALETA TORTEL	30083035 (BIP)	Infraestructura	Capitán Prat	Tortel	Interlocalidad	0	0	0	01/03/2010	01/03/2011	Nuevo	10372 METROS CUADRADOS, 2593 METROS LINEALES	EL PROYECTO CONTRIBUYE AL DESARROLLO DE LA INFRAESTRUCTURA URBANA DE CALETA TORTEL, Y MEJORA NOTABLEMENTE LA CALIDAD DE VIDA DE LOS VECINOS	Cualquiera	Cualquiera	446
CONSTRUCCION AVDA. COSTANERA CALETA TORTEL	30083035 (BIP)	Infraestructura	Capitán Prat	Tortel	Interlocalidad	398.159.000	4.177.000	0	01/03/2010	01/03/2011	Nuevo	10372 METROS CUADRADOS, 2593 METROS LINEALES	EL PROYECTO CONTRIBUYE AL DESARROLLO DE LA INFRAESTRUCTURA URBANA DE CALETA TORTEL, Y MEJORA NOTABLEMENTE LA CALIDAD DE VIDA DE LOS VECINOS	Cualquiera	Cualquiera	446
CONSTRUCCION CALZ HCV CH. VERA - PTO. AYSÉN	20105343	Infraestructura	Aysén	Aysén	Interlocalidad	416.359.000	294.358.000	0	31/08/2011	31/05/2012	Nuevo	9000 METROS CUADRADOS	SE REALIZAN LAS OBRAS DE PAVIMENTACION QUE COMPRENEN PAVIMENTACION CON CARPETA DE RODADO DE HORMIGON DE LA CALZADA, ACERAS DE HORMIGON, SOLERAS DE HORMIGON, OBRAS DE EVACUACION DE AGUAS Y LAS QUE INDIQUE EL DISEÑO DE PAVIMENTACION APROBADO POR SERVIU XI REGION, CORRESPONDIENTE A LA CALLE CH. VERA DE PTO. AYSÉN, ENTRE LAS CALLES CIRCUNVALACION Y KALSTROMM. EL PROYECTO COMPRENDE UNA LONGITUD DE 800 ML., Y LA MATERIALIDAD ACTUAL DE LA CARPETA ES BIPLO	Cualquiera	Cualquiera	1000

Gobierno Regional (continuación)

Nombre de la Acción	Código Identificador de Acción Gubernamental	Ámbito de acción	Provincia	Comuna	Localidad	CostoTotal	Solicitado	Saldo Próximos Años	Fecha Inicio	Fecha Término	Situación	Producto a Generar	Impactos	Beneficiarios por grupo etáreo	Beneficiarios por actividad	Número de Beneficiarios Totales
MEJORAMIENTO CALLES R. BLANCO R. LOS PALOS, B. DIAZ-PTO. AYSÉN	30092658 (BIP)	Infraestructura	Aysén	Aysén	Interlocalidad	363.220.000	363.220.000	0	01/08/2011	29/06/2012	Nuevo	8900 METROS CUADRADOS		Cualquiera	Cualquiera	24000
REPOSICION PAVIMENTO CALLE S. ALDEA - PTO. AYSÉN	30092721 (BIP)	Infraestructura	Aysén	Aysén	Interlocalidad	773.003.000	572.003.000	0	31/08/2011	31/05/2012	Nuevo	11475.0 METROS CUADRADOS	LA EJECUCIÓN DEL PROYECTO, SOLUCIONA LA SITUACIÓN DE DETERIORO EN QUE SE ENCUENTRA LA VÍA PRESENTADA, QUE REPRESENTA MOLESTIAS PARA LOS USUARIOS, Y DISMINUYE COSTOS SOCIALES COMO AHORRO DE TIEMPO DE LOS USUARIOS, AHORRO DE COSTOS DE OPERACIÓN DE LOS VEHÍCULOS, AHORRO DE COSTOS DE CONSERVACIÓN DE LA VÍA, YA QUE POR EL ESTADO DE DETERIORO EN QUE SE ENCUENTRA, OBLIGA A REALIZAR INVERSIONES EN CONSERVACIÓN.	Cualquiera	Cualquiera	30000
OBSERVATORIO TURISTICO DE LA REGION	3303761	Fomento Productivo	Regional	Regional	Interlocalidad	350.000.000	116.946.000	233.054.000	13/05/2011	30/11/2013	Arrastre	UN OBSERVATORIO TURISTICO EN LA REGION DE AYSÉN	DISPONER DE INFORMACION OPORTUNA, VER Y DE CALIDAD PARA LA TOMA DE DECISIONES EN EL SECTOR	Cualquiera	Cualquiera	482
PROMOCION TURISTICA DE LA REGION DE AYSÉN	3303551	Fomento Productivo	Regional	Regional	Interlocalidad	1.851.819.000	536.488.000	605.318.000	17/08/2009	31/12/2012	Arrastre	ELABORACION Y ANALISIS DE CATASTRO DE LA OFERTA Y DEMANDA TURISTICA REGIONAL, DESARROLLO DE UN MANUAL DE MARCA AYSÉN TURISTICA, MEJORAMIENTO, OPTIMIZACION Y POSICIONAMIENTO DEL SITIO WEB, GESTION DE MEDIOS PARA PUBLICACIONES, DESARROLLO DE VIAJES DE PRENSA, ASISTENCIA A FERIAS Y WORKSHOP, DESARROLLO DE VIAJES EXPERIENCIALES, CAPACITACION PRESENCIAL DE TRADE -MERCADO BRASIL Y ARGENTINA, ELABORACION DEY DISTRIBUCION DE INFRAESTRUCTURA DE MARKETING, GESTION DE INTELIGENCIA DE MERCADO, INSERCIÓN DE ANUNCIOS DE	EL AUMENTO DE LLEGADAS DE TURISTAS DE LOS MERCADOS OBJETIVOS PRODUCIRA AUMENTO EN LOS INGRESOS POR VENTAS DE SERVICIOS Y PRODUCTOS TURISTICOS REGIONALES, EL QUE A SU VEZ GENERARA MAYOR ESTABILIDAD EN EL EMPLEO DE TRABAJADORES VINCULADOS AL TURISMO.	Cualquiera	Cualquiera	6266
CAPACITACION PROGRAMA DE EMPRENDIMIENTOS LOCALES DE TURISMO	3303814	Fomento Productivo	Regional	Regional	Interlocalidad	350.000.000	150.000.000	200.000.000	15/07/2011	31/07/2014	Arrastre	140 EMPRESAS BENEFICIARIAS	LOS SERVICIOS TURISTICOS CUMPLEN CON ESTANDARES DE CALIDAD	Adultos/as	Empresarios/as	140
CAPACITACION PROGRAMA PILOTO DE GESTION DE DESTINO TURISTICO	330315	Fomento Productivo	Capitán Prat	Intercomunal	Interlocalidad	270.961.000	62.044.000	208.917.000	18/07/2011	31/12/2014	Arrastre	40 EMPRESARIOS CAPACITADOS AL FINALIZAR EL PROGRAMA	AUMENTO DE LA COMPETITIVIDAD DEL DESTINO PROVINCIA CAPITAN PRAT	Adultos/as	Empresarios/as	107
TRANSFERENCIA PROGRAMA DE APOYO A EMPRENDIMIENTOS TURISTICOS	3303813 (BIP)	Fomento Productivo	Regional	Regional	Interlocalidad	294.528.000	196.352.000	0	02/05/2011	28/02/2014	Nuevo	CAPITAL SEMILLA PARA 90 EMPRENDIMIENTOS TURISTICOS	MEJORAR LA GESTION Y ACCESO A FINANCIAMIENTO DE LOS EMPRENDIMIENTOS Y MIPES TURISTICAS TURISTICAS DE LA REGION DE AYSÉN	Adultos/as	Empresarios/as	90

Gobierno Regional (continuación)

Nombre de la Acción	Código Identificador de Acción Gubernamental	Ámbito de acción	Provincia	Comuna	Localidad	Costo Total	Solicitado	Saldo Próximos Años	Fecha Inicio	Fecha Término	Situación	Producto a Generar	Impactos	Beneficiarios por grupo étnico	Beneficiarios por actividad	Número de Beneficiarios Totales
CONSTRUCCION INFRAESTRUCTURA EDUC-TURISTICA RN RIO SIMPSON	20182369 (BIP)	Infraestructura	Interprovincial	Intercomuna	Interlocalidad	481.033.000	294.636.000	0	28/12/2007	31/12/2010	Arrastre	464 METROS CUADRADOS	LA RESERVA NACIONAL RIO SIMPSON SE UBICA EN TORNADO A LA PRINCIPAL RUTA CAMINERA DE LA REGION Y EQUIDISTANTE A SUS DOS PRINCIPALES CENTROS POBLADOS (COYHAIQUE Y PUERTO AYSEN), EN ATENCIÓN A LO ANTERIOR EXISTE UNA DEMANDA INSATISFECHA RELACIONADA CON LA PRESTACIÓN DE SERVICIOS TURISTICOS E INFORMACIÓN AMBIENTAL ASOCIADA AL AREA SILVESTRE PROTEGIDA.	Cualquiera	Cualquiera	75000
TRANSFERENCIA PROGRAMA DE FOMENTO AL MEJORAMIENTO GENÉTICO	30107577 (BIP)	Fomento Productivo	Regional	Intercomuna	Interlocalidad	389.565.000	307.949.000	0	06/06/2011	29/03/2013	Nuevo	INSEMINAR 4500 HEMBRAS EN UN PLAZO DE 3 AÑOS	INSTALAR GENÉTICA DE CALIDAD ADECUADA EN LOS REBAÑOS A TRAVÉS DE UN PROGRAMA DE INSEMINACIÓN ARTIFICIAL Y TOROS MEJORADORES	Adultos/as	Agricultores	640
INVESTIGACION DE NUEVAS TECNOLOGIAS PARA EL CONTROL DE PARASITOS	3301851	Regionalización, Integración y Medio Ambiente	Regional	Regional	Interlocalidad	98.513.000	32.862.000	65.651.000	29/06/2011	30/06/2014	Arrastre	SE PREVE INTERNAR A CHILE DOS ESPECIES DE ESCARABAJOS ESTERCOLEROS	MEJORA EN LA FERTILIDAD DE LAS PRADERAS DE AYSEN	Cualquiera	Cualquiera	100
TRANSFERENCIA PROGRAMA MANEJO INTEGRAL CULTIVO CEREZO EXPORTACION	3301850	Fomento Productivo	Regional	Regional	Interlocalidad	205.432.000	70.053.000	135.379.000	30/06/2011	30/06/2014	Arrastre	PROGRAMA FITOSANITARIO Y DETERMINACION DE COEFICIENTE	MEJORA EN LA CANTIDAD Y CALIDAD DE CEREZAS EXPORTABLES	Adultos/as	Agricultores	19
TRANSFERENCIA DE TECNOLOGIAS PARA EL MEJORAMIENTO PRODUCTIVO DEL SISTEMA HORTICOLA REGIONAL	3301852	Fomento Productivo	Regional	Regional	Interlocalidad	139.482.000	54.428.000	85.054.000	30/06/2011	30/06/2014	Arrastre	AUMENTO DEL RENDIMIENTO EN UN 30%, PROLONGACIÓN DE TEMPORADA HORTICOLA EN DOS MESES	AUMENTO DE LA TEMPORADA PRODUCTIVA E INCLUSION DE NUEVAS ALTERNATIVAS Y VARIEDADES PRODUCTIVAS	Adultos/as	Agricultores	130
CONSTRUCCION JARDIN Y SALA CUNA SECTOR AMPLIACION PRAT, COYHAIQUE	30068016 (BIP)	Infraestructura	Coyhaique	Coyhaique	Interlocalidad	532.419.000	112.419.000	0	14/03/2011	10/12/2011	Nuevo	1.359 MTS. 2 DE OBRA NUEVA Y EQUIPAMIENTO.-	ES NECESARIO BRINDAR EDUCACIÓN PREESCOLAR A LOS NIÑOS, DE LAS POBLACIONES QUE COMPRENDEN LA JUNTA DE VECINOS Nº 31 Y 32, SECTOR DESTINADO PRINCIPALMENTE A VIVIENDAS SOCIALES.	Niños/as	Párvulos	248
CONSTRUCCION SENALETICA Y EQUIPAMIENTO TURISTICO COMUNA LAGO VERDE	30094176 (BIP)	Infraestructura	Coyhaique	Lago Verde	Interlocalidad	353.650.000	253.650.000	0	30/06/2011	30/11/2012	Arrastre	12 SECTORES DE MIRADORES EN 350 KM DE RUTA TRANSITABLE	ALCANZAR SELLO Y ESTILO URBANISTICO Y TURISTICO COMUNAL	Cualquiera	Cualquiera	1062
REPOSICION CUARTEL 2DA CIA BOMBEROS PUERTO AYSEN	30083843 (BIP)	Infraestructura	Aysén	Aysén	Interlocalidad	417.470.000	152.470.000	0	01/08/2011	30/01/2012	Nuevo	EL PROYECTO CONTEMPLA LA CONSTRUCCION DE 332 METROS CUADRADOS VIDA UTIL 20 AÑOS	MEJORARA LA COBERTURA DEL SERVICIO Y SU EFICIENCIA DE ACCION, ENTERMINOS DE TIEMPO DE RESPUESTA A LLAMADOS DE EMERGENCIA	Cualquiera	Cualquiera	26000
REPOSICION JARDIN INFANTIL LA SIRENITA PUERTO CISNES	30087127 (BIP)	Infraestructura	Aysén	Cisnes	Puerto Cisnes	480.743.000	50.138.000	0	02/08/2010	04/04/2011	Arrastre	CONSTRUCCIÓN DE 555 M2. APROXIMADAMENTE	PERMITIRA CONSTRUIR UN ESTABLECIMIENTO PARA LA ATENCION DE 40 LACTANTES Y 64 PARVULOS, QUE CUMPLE CON LAS CONDICIONES FISICAS NECESARIAS PARA UN DESARROLLO OPTIMO E INTEGRAL DE LA POBLACION BENEFICIARIA DE LA LOCALIDAD	Niños/as	Párvulos	104
REPOSICION CUARTEL BOMBEROS COCHRANE	30093632 (BIP)	Infraestructura	Capitán Prat	Cochrane	Interlocalidad	577.617.000	292.617.000	0	01/07/2011	28/02/2012	Nuevo	EL PROYECTO CONTEMPLA LA CONSTRUCCION DE 640 METROS CUADRADOS	DEFINE LOS ESPACIOS NECESARIOS Y SUFICIENTES PARA PERMITIR UNA ADECUADA OPERACION Y MANTENCION DE LAS MAQUINARIAS, REDUCIR LOS TIEMPOS DE CONCURRIENCIA A LAS EMERGENCIAS	Cualquiera	Cualquiera	2867
CONSTRUCCION TERMINAL DE BUSES CHILE CHICO	30057718 (BIP)	Infraestructura	General Carrera	Chile Chico	Interlocalidad	24.831.000	4.023.000	0	02/05/2011	01/02/2012	Nuevo	2500 METROS CUADRADOS	LA NECESIDAD DE ORDENAR EL TRANSPORTE Y SEGURIDAD DE LOS PASAJEROS, LA DISMINUCION DE TIEMPO Y DE TRÁFICO DE LOS BUSES POR LAS PRINCIPALES ARTERIAS DE LA CIUDAD, Y LA CONSOLIDACIÓN DE UN ESPACIO URBANO COMO TERMINAL DE BUSES, ES LO QUE ESTA IDI BUSCA SOLUCIONAR COMO OBJETIVO PRINCIPAL	Cualquiera	Cualquiera	3042

Gobierno Regional (continuación)

Nombre de la Acción	Código Identificador de Acción Gubernamental	Ámbito de acción	Provincia	Comuna	Localidad	Costo Total	Solicitado	Saldo Próximos Años	Fecha Inicio	Fecha Término	Situación	Producto a Generar	Impactos	Beneficiarios por grupo étareo	Beneficiarios por actividad	Número de Beneficiarios Totales
MEJORAMIENTO ESTADIO DE PUERTO GUADAL	30093914 (BIP)	Infraestructura	General Carrera	Chile Chico	Interlocalidad	166.468.000	5.697.000	0	01/03/2011	30/09/2011	Nuevo	10800 METROS CUADRADOS	MEJORAMIENTO DEL ÚNICO ESTADIO DE FÚTBOL DE LA LOCALIDAD	Cualquiera	Cualquiera	549
CONSTRUCCION RELLENO SANITARIO PARA BAHÍA MURTA Y PUERTO SANCHEZ	30094106 (BIP)	Infraestructura	General Carrera	Río Ibáñez	Interlocalidad	66.935.000	32.698.000	0	25/03/2011	30/12/2011	Nuevo	1924 NRO. TONELADAS RECOLECTADAS	mejorar calidad de vida	Cualquiera	Cualquiera	493
INVESTIGACION NUEVA ESPECIE PARA DESARROLLAR BIOMASA Y DENDROENERGIA	3303856	Regionalización, Integración y Medio Ambiente	Regional	Regional	Interlocalidad	165.632.000	70.182	165.561.818	30/06/2011	30/06/2014	Arrastre	ES PARTE DEL PROYECTO SELECCIONAR EL NUMERO DE HIBRIDOS DE ALAMOS CON RESISTENCIA AL FRIO PARA INTRODUCIR EN LA REGION	CONTRIBUIR A QUE EN EL AÑO 2020 UN 20% DE LA GENERACION DE ENERGIA CORRESPONDA A ENERGIA RENOVABLE	Cualquiera	Cualquiera	26000
INVESTIGACION NUEVA TECNOLOGIA Y DESARROLLO INDUSTRIAL PINO PONDEROSA	3303857	Regionalización, Integración y Medio Ambiente	Regional	Regional	Interlocalidad	97.650.000	58.810.000	38.840.000	30/06/2011	15/12/2013	Arrastre	SE IDENTIFICAN 2 CURSOS DE ACCION PARA INCORPORAR LA MADERA DEL PINO PONDEROSA AL SISTEMA PRODUCTIVO DE LA REGION	DIFERENCIACIÓN DE LA MADERA DE PINO PONDEROSA DE OTRAS ESPECIES PRESENTES EN EL MERCADO	Adultos/as	Empresarios/as	374

Anexo 11: Iniciativas con algún porcentaje de RDR.

Instancia Pública Responsable	Ámbito de acción	Nombre de la Acción	Solicitado 2012 \$	% RDR	\$ RDR
Gobierno Regional	Social	PLAN ANUAL DE EMPLEO 2011 PROYECTOS FRIL EMPLEO	708.487.000	100	708.487.000
Gobierno Regional	Fomento Productivo	COMPARACION DE LOS EFECTOS SANITARIOS Y AMBIENTALES DE LAS ESTRATEGIAS DE LIMPIEZA DE REDES UTILIZADAS EN LA SALMONICULTURA DE LA REGION DE AYSÉN	69.793.000	100	69.793.000
Gobierno Regional	Infraestructura	CONSTRUCCION ELECTRIFICACIÓN RURAL LAS LENGAS, COYHAIQUE	200.500.000	100	200.500.000
Gobierno Regional	Fomento Productivo	INICIATIVAS FINANCIADAS BAJO LA GLOSA 0.2 NUMERAL 5.1	6.200.000.000	100	6.200.000.000
Gobierno Regional	Social	Iniciativas Financiadadas con el 2% de Cultura	518.900.000	100	518.900.000
Gobierno Regional	Social	Iniciativas Financiadadas con el 2% del Deporte	470.509.000	100	470.509.000
Gobierno Regional	Social	Iniciativas Financiadadas por el 2% de Seguridad Ciudadana	278.900.000	100	278.900.000
Gobierno Regional	Social	Iniciativas FRIL Mejoramiento Comunitario	1.900.000.000	100	1.900.000.000
Gobierno Regional	Ciencia y Tecnología	INVESTIGACION CAPITAL HUMANO CIEP, SISTEMAS HÍDRICOS Y CAMPOS DE HIELO	30.833.000	100	30.833.000
Gobierno Regional	Social	MUNICIPALIDADES-SUBSIDIOS OPERACIÓN DE SISTEMAS DE AUTOGENERACIÓN DE ENERGÍA EN ZONAS AISLADAS	280.000.000	100	280.000.000
Gobierno Regional	Fomento Productivo	PROSPECCION INTEGRACION CIRCUITOS TURISTICOS EN PATAGONIA	44.060.000	100	44.060.000
Gobierno Regional	Fomento Productivo	TRANSFERENCIA ASISTENCIA TÉCNICA CONVENIO GORE AYSÉN-FFPA 2011-13	40.000.000	100	40.000.000
Gobierno Regional	Fomento Productivo	TRANSFERENCIA PROGRAMA DE FOMENTO AL MEJORAMIENTO GENÉTICO	174.985.000	100	174.985.000
Gobierno Regional	Fomento Productivo	TRANSFERENCIA TRAZABILIDAD BOVINA PARA LA COMPETITIVIDAD	166.557.915	100	166.557.915
Gobierno Regional	Fomento Productivo	TRANSFERENCIA PARA LA CONSOLIDACION DE MICROEMPREDIMIENTOS Y GENERACION DE NUEVOS EMPLEOS EN LA REGION DE AYSÉN	150.000.000	100	150.000.000
Gobierno Regional	Ciencia y Tecnología	TRANSFERENCIA CONTINUIDAD CENTRO INVESTIGACIONES ECOSISTEMA PATAGONIA	199.959.000	100	199.959.000
Gobierno Regional	Infraestructura	MEJORAMIENTO LICEO AUSTRAL LORD COCHRANE, COCHRANE	1.258.711.000	100	1.258.711.000

Anteproyecto Regional de Inversiones Región de Aysén – año 2012

Instancia Pública Responsable	Ámbito de acción	Nombre de la Acción	Solicitado 2012 \$	% RDR	\$ RDR
Gobierno Regional	Infraestructura	RESTAURACION ESC. ANTIGUA PARA USO DE MUSEO DE SITIO, CERRO CASTILLO	892.470.000	100	892.470.000
Gobierno Regional	Infraestructura	RESTAURACION MONUMENTO NACIONAL CONSTRUCCIONES SOC. INDUSTRIAL AYSEN	87.781.000	100	87.781.000
Gobierno Regional	Infraestructura	CONSTRUCCION PASEO COSTANERA PUERTO IBANEZ	275.232.000	100	275.232.000
Gobierno Regional	Infraestructura	REPOSICION SISTEMA APR ISLAS HUICHAS	100.340.000	100	100.340.000
Gobierno Regional	Infraestructura	REPOSICION SISTEMA APR PTO. GALA	0	100	0
Gobierno Regional	Infraestructura	REPOSICION SISTEMA APR PTO. GALA	36.624.000	100	36.624.000
Gobierno Regional	Infraestructura	MEJORAMIENTO RUTA 7 SECTOR: PUYUHUAPI - EL QUEULAT	1.797.661.000	100	1.797.661.000
Gobierno Regional	Infraestructura	CONSTRUCCION AVDA. COSTANERA CALETA TORTEL	0	100	0
Gobierno Regional	Infraestructura	CONSTRUCCION AVDA. COSTANERA CALETA TORTEL	4.177.000	100	4.177.000
Gobierno Regional	Infraestructura	CONSTRUCCION CALZ HCV CH. VERA - PTO. AYSEN	294.358.000	100	294.358.000
Gobierno Regional	Infraestructura	MEJORAMIENTO CALLES R. BLANCO, R. LOS PALOS, B. DIAZ-PTO. AYSEN	363.220.000	100	363.220.000
Gobierno Regional	Infraestructura	REPOSICION PAVIMENTO CALLE S. ALDEA - PTO. AYSEN	572.003.000	100	572.003.000
Gobierno Regional	Fomento Productivo	OBSERVATORIO TURISTICO DE LA REGION	116.946.000	100	116.946.000
Gobierno Regional	Fomento Productivo	PROMOCION TURISTICA DE LA REGION DE AYSEN	536.488.000	100	536.488.000
Gobierno Regional	Fomento Productivo	CAPACITACION PROGRAMA DE EMPRENDIMIENTOS LOCALES DE TURISMO	150.000.000	100	150.000.000
Gobierno Regional	Fomento Productivo	CAPACITACION PROGRAMA PILOTO DE GESTION DE DESTINO TURISTICO	62.044.000	100	62.044.000
Gobierno Regional	Fomento Productivo	TRANSFERENCIA PROGRAMA DE APOYO A EMPRENDIMIENTOS TURISTICOS	196.352.000	100	196.352.000
Gobierno Regional	Infraestructura	CONSTRUCCION INFRAESTRUCTURA EDUC-TURISTICA RN.RIO SIMPSON	294.636.000	100	294.636.000
Gobierno Regional	Fomento Productivo	TRANSFERENCIA PROGRAMA DE FOMENTO AL MEJORAMIENTO GENÉTICO	307.949.000	100	307.949.000

Instancia Pública Responsable	Ámbito de acción	Nombre de la Acción	Solicitado 2012 \$	% RDR	\$ RDR
Gobierno Regional	Ciencia y Tecnología	INVESTIGACION DE NUEVAS TECNOLOGIAS PARA EL CONTROL DE PARASITOS	32.862.000	100	32.862.000
Gobierno Regional	Fomento Productivo	TRANSFERENCIA PROGRAMA MANEJO INTEGRAL CULTIVO CEREZO EXPORTACION	70.053.000	100	70.053.000
Gobierno Regional	Fomento Productivo	TRANSFERENCIA DE TECNOLOGIAS PARA EL MEJORAMIENTO PRODUCTIVO DEL SISTEMA HORTICOLA REGIONAL	54.428.000	100	54.428.000
Gobierno Regional	Infraestructura	CONSTRUCCION JARDIN Y SALA CUNA SECTOR AMPLIACION PRAT, COYHAIQUE	112.419.000	100	112.419.000
Gobierno Regional	Infraestructura	CONSTRUCCION SEÑALETICA Y EQUIPAMIENTO TURISTICO COMUNA LAGO VERDE	253.650.000	100	253.650.000
Gobierno Regional	Infraestructura	REPOSICION CUARTEL 2DA CIA BOMBEROS PUERTO AYSEN	152.470.000	100	152.470.000
Gobierno Regional	Infraestructura	REPOSICION JARDIN INFANTIL LA SIRENITA PUERTO CISNES	50.138.000	100	50.138.000
Gobierno Regional	Infraestructura	REPOSICION CUARTEL BOMBEROS COCHRANE	292.617.000	100	292.617.000
Gobierno Regional	Infraestructura	CONSTRUCCION TERMINAL DE BUSES CHILE CHICO	4.023.000	100	4.023.000
Gobierno Regional	Infraestructura	CONSTRUCCION RELLENO SANITARIO PARA BAHÍA MURTA Y PUERTO SANCHEZ	32.698.000	100	32.698.000
Gobierno Regional	Ciencia y Tecnología	INVESTIGACION NUEVA ESPECIE PARA DESARROLLAR BIOMASA Y DENDROENERGIA	70.182	100	70.182
Gobierno Regional	Ciencia y Tecnología	INVESTIGACION NUEVA TECNOLOGIA Y DESARROLLO INDUSTRIAL PINO PONDEROSA	58.810.000	100	58.810.000
Fondo de Solidaridad e Inversión Social	Social	PROGRAMA DE APOYO A ACTIVIDADES ECONOMICAS	210.000.000	100	210.000.000
Fondo de Solidaridad e Inversión Social	Social	PROGRAMA DESARROLLO SOCIAL	160.505.071	37	59.386.876
Instituto de la Juventud	Social	Programa de Empoderamiento e Inclusión de Jóvenes	1.642.273	1	16.423
Instituto de la Juventud	Social	Programa de Promoción de la Asociatividad y la Ciudadanía Juvenil	37.134.978	3	1.114.049
Instituto de la Juventud	Social	Programa Servicio Joven	35.881.114	3	1.076.433
Subsecretaría de Medio	Regionalización, Integración y	CERTIFICACION AMBIENTAL MUNICIPAL	7.000.000	50	3.500.000

Instancia Pública Responsable	Ámbito de acción	Nombre de la Acción	Solicitado 2012 \$	% RDR	\$ RDR
Ambiente	Medio Ambiente				
Subsecretaría de Medio Ambiente	Regionalización, Integración y Medio Ambiente	FONDO DE PROTECCION AMBIENTAL	45.650.000	50	22.825.000
Subsecretaría de Medio Ambiente	Regionalización, Integración y Medio Ambiente	PLAN DE GESTION AMBIENTAL DE LA BIODIVERSIDAD EN CHILE CHICO	7.100.000	90	6.390.000
Subsecretaría de Medio Ambiente	Regionalización, Integración y Medio Ambiente	PROGRAMA RECAMBIO CALEFACTORES	800.000.000	50	400.000.000
Instituto Nacional del Deporte	Infraestructura	CONSTRUCCION EDIFICIO INSTITUCIONAL INSTITUTO NACIONAL DE DEPORTES	1.000.000.000	50	500.000.000
Gobierno Regional	Infraestructura	MEJORAMIENTO ESTADIO DE PUERTO GUADAL	5.697.000	100	5.697.000
Seremi de Gobierno	Social	Fondo de Fomento de Medios de Comunicación Social Regionales, Provinciales y Comunes	38.485.888	100	38.485.888
Seremi de Gobierno	Social	Fondo de Fortalecimiento de la Asociaciones y Organizaciones de Interés Público	42.259.028	100	42.259.028
Servicio de Cooperación Técnica	Fomento Productivo	Capital Semilla Emprendimiento	120.000.000	20	24.000.000
Servicio de Cooperación Técnica	Fomento Productivo	Capital Semilla Empresa	270.000.000	30	81.000.000
Servicio de Cooperación Técnica	Fomento Productivo	Servicios de Desarrollo Empresarial	155.800.000	100	155.800.000
Seremi de Educación	Infraestructura	Construcción de 2º etapa liceo la junta	252.947.000	50	126.473.500
Seremi de Educación	Social	SUM Escuela Guido Gómez de Puerto Cisnes	750.000.000	50	375.000.000
TOTAL					21.947.738.295